

بسمه تعالی

آموزش ثبت دادخواست بدوی



www.Hesabdary.Com
@HesabdaryCom

ثبت دادخواست بدوی

جهت ثبت دادخواست لازم است ابتدا در سامانه ثبت نام کرده باشید. جهت ثبت نام به آدرس اینترنتی

sajed.divan-edalat.ir/Users/Register

مراجعه کرده و فایل راهنمای گذاشته شده در بالای صفحه را مطالعه کنید:

ثبت نام

به سامانه دیوان عدالت اداری خوش آمدید، لطفا موارد زیر را تکمیل کنید:

جهت ثبت نام در ساجد لازم است قبلا در ثنا ثبت نام کرده باشید. جهت ثبت نام در ثنا به نزدیکترین دفتر خدمات قضایی مراجعه کنید. (جستجوی دفتر خدمات قضایی)

نوع شخص ثبت نامی شخص حقیقی شخص حقوقی بخش خصوصی (شما نماینده قانونی هستید)

کد ثنا (کد ملی)

روز ماه سال

تاریخ تولد*

۸۱۷ + ۷

حاصل جمع اعداد بالا را وارد کنید

بهدی


نسخه ۱۳۱۷ (تاریخ بیلد ۱۳۹۹/۰۷/۰۱) - دیوان عدالت اداری - تهران - بزرگراه ستاری - بلوار شهید مخبري - نبش خیابان ایران زمین - ساختمان دیوان عدالت اداری - تلفن: ۰۲۱ - ۵۱۲۰۰۰

پس از ثبت نام و ورود به سامانه صفحه زیر را مشاهده خواهید کرد. به منظور ثبت دادخواست بدوی بر روی دکمه مربوطه کلیک کنید:



دات کام
حسابداری
www.Hesabdary.Com
@HesabdaryCom

در صفحه بعد، پس از مطالعه توافقتنامه، دکمه تایید را بزنید تا وارد مرحله بعد شوید

ثبت دادخواست بدوی 

توضیحات ثبت دادخواست بدوی:

باتوجه به ملاحظات حقوقی و فنی در استفاده از درگاه الکترونیک دیوان عدالت اداری، در صورتی که اشخاص قصد ثبت الکترونیک دادخواست های خود را در این درگاه دارند، لازم است نسبت به پذیرش و رعایت شرایط زیر اقدام نمایند، در غیر این صورت میتوانند دادخواست خود را به طرق دیگر مقرر در قانون ثبت و به این مرجع ارسال دارند.

۱) ثبت هر گونه دادخواست در این سامانه مستلزم ثبت نام قبلی در سامانه احراز هویت ثنا (ثبت نام الکترونیک قوه قضائیه) می باشد و ابلاغ های الکترونیک به اشخاص از طریق شماره تلفن ثبت شده و در ثنا انجام خواهد شد.

۲) باتوجه به ماده ۲۰ قانون تشکیلات و آیین دادرسی دیوان عدالت اداری، اسناد و مدارکی قابل بارگزاری به عنوان پیوست دادخواست می باشد که اصل مدارک یا تصویر گواهی شده آن توسط مراجع مذکور در تمبره این ماده توسط شاکی قابل ارائه به شعب دیوان عدالت اداری باشد.

۳) فرمت های قابل قبول برای بارگزاری (آپلود) اسناد و مدارک: tiff, jpeg, jpg, bmp, png است، حجم بارگزاری برای هر صفحه حداکثر ۳۰۰ KB بوده و حداکثر صفحات قابل بارگزاری ۲۰ صفحه می باشد.

۴) اطلاعات ثبت شده و مدارک و مستندات بارگزاری شده باید به نحو واضح و شکل صحیح در سامانه درج شود و در صورت اعلام نقص از سوی دبیرخانه دیوان در اسرع وقت نسبت به رفع نقص اعلامی اقدام گردد.

۵) تکمیل فرایند ثبت اولیه دادخواست اشخاص پس از تکمیل اطلاعات الزامی تعیین شده در سامانه و پرداخت الکترونیک هزینه دادرسی و در صورت وکالت پرداخت هزینه ابطال تمبر وکالت می باشد. همنا تاریخ تقدیم دادخواست به دیوان عدالت اداری در این درگاه، تاریخ پرداخت هزینه دادرسی می باشد.

۶) در صورت کپی کردن متون از سایر نرم افزارها، متن درج شده را به طور کامل بررسی کرده و مشکلات احتمالی ایجاد شده مانند چابجایی اعداد را برطرف نمایید.

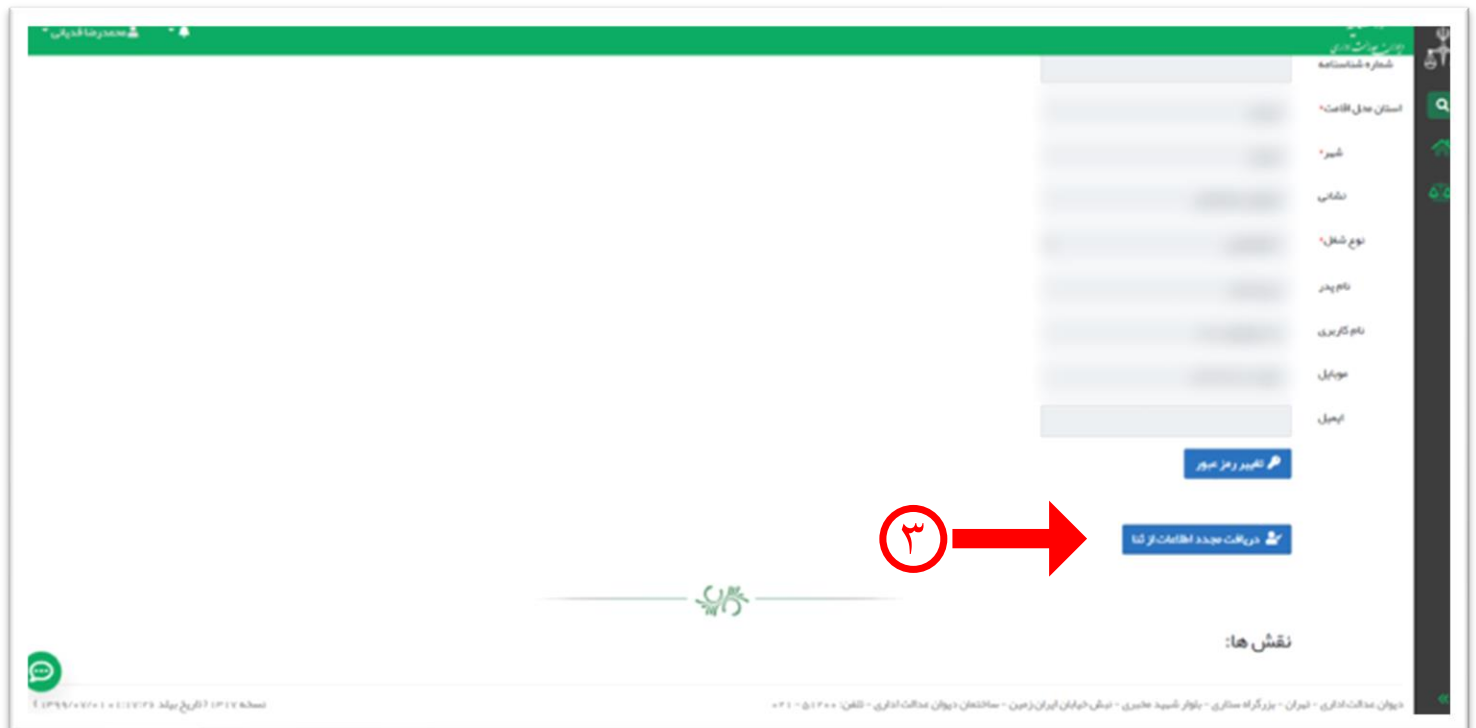
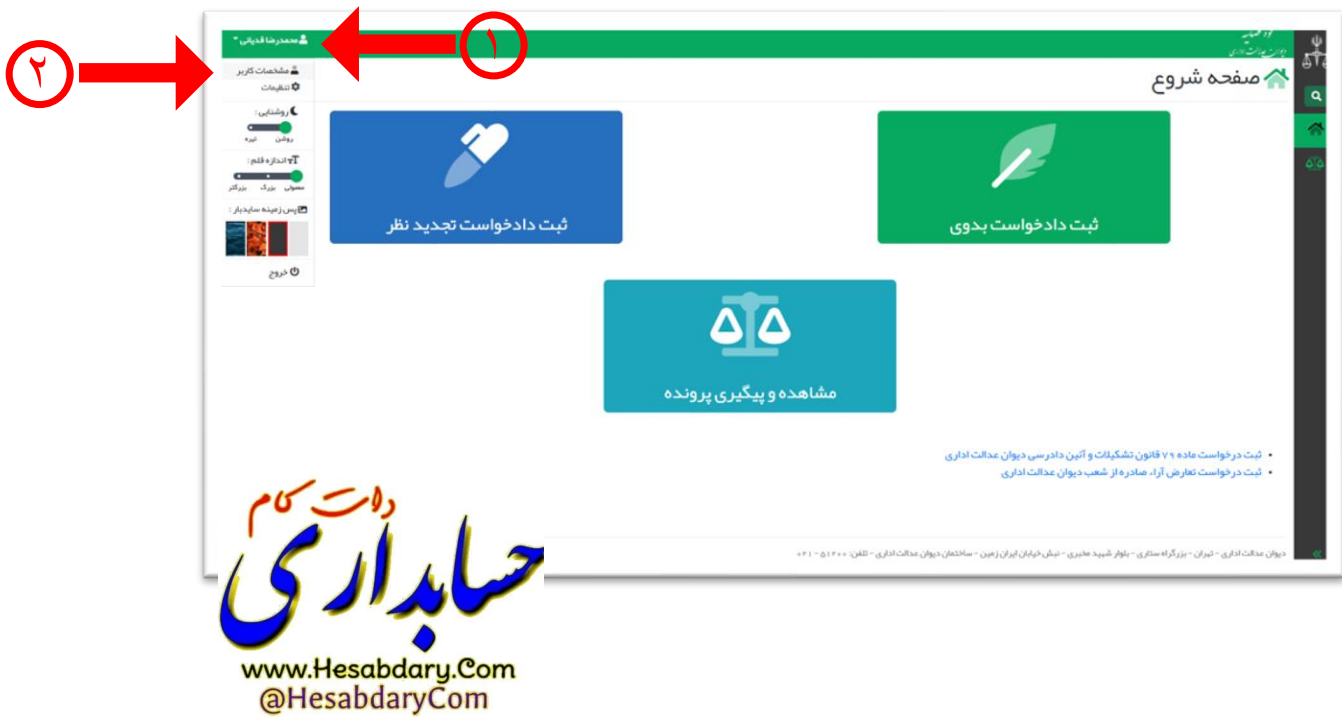
نکات مهم برای آپلود مدارک:

.

متن آبی را مطالعه کرده و با آن موافقم ←
⇒

در مرحله بعد، اطلاعات شخصی شما نمایش داده می شود .

نکته: اطلاعات این بخش از سامانه ثنا دریافت شده است. در صورتی که این اطلاعات نیاز به اصلاح دارد لازم است با مراجعه به دفاتر خدمات قضایی نسبت به اصلاح آن اقدام نمایید و سپس از طریق صفحه "مشخصات کاربر" دکمه ی "دریافت مجدد اطلاعات از ثنا" را بزنید:



در صورت تایید اطلاعات خود روی دکمه "اطلاعات بالا را تایید می کنم" کلیک کرده تا بخش های بعدی فعال شود.

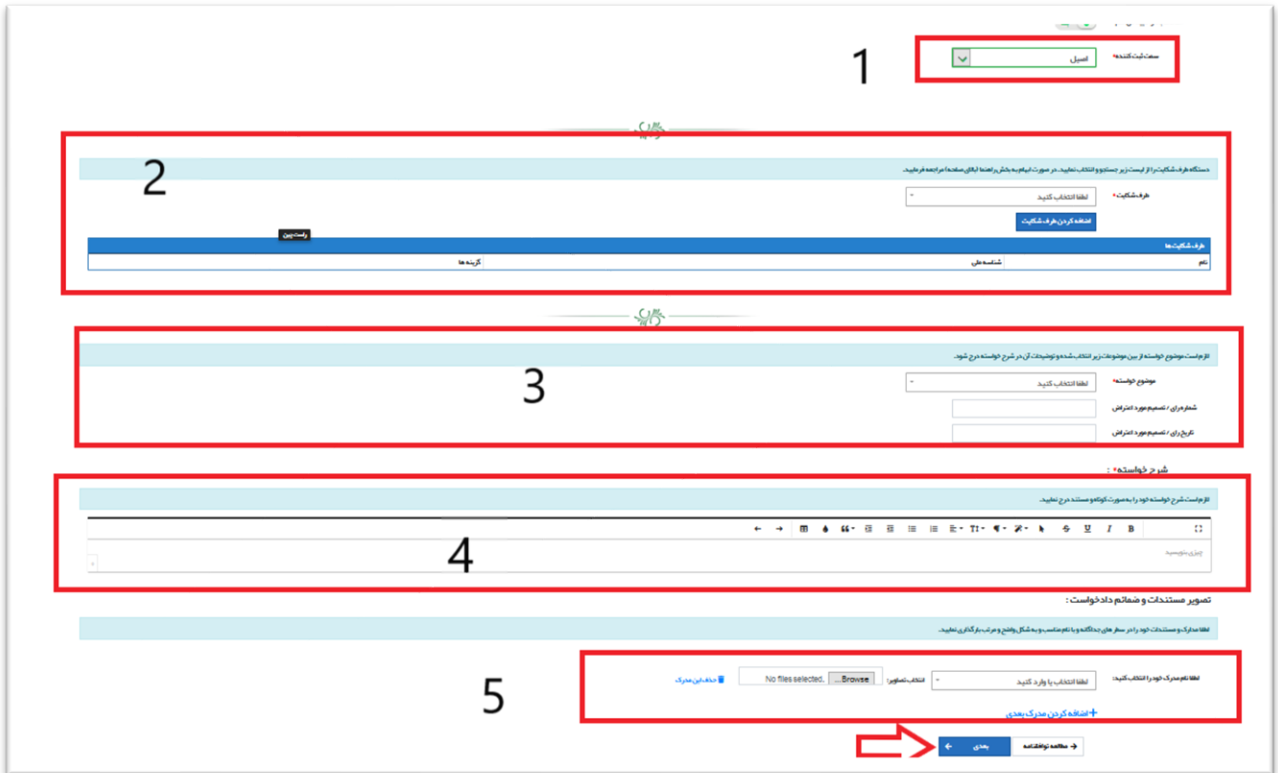
سپس فیلد های زیر را پر کنید:

۱. در صورتی که شخص حقیقی هستید سمت ثبت کننده (اعم از اصیل، وارث، قیم) را انتخاب کنید. در صورتی که شخص حقوقی هستید مدرک مثبت سمت امضاکننده دادخواست را بارگذاری نمایید.
۲. طرف شکایت مورد نظر را انتخاب کنید. توجه داشته باشید مسولیت حقوقی برخی سازمان ها به عهده سازمان بالادستی آن ها می باشد. لذا این سازمان ها در لیست طرف شکایت سامانه موجود نیستند و باید بجای آن ها سازمان بالادستی را انتخاب کنید. مثلا به جای شعب تامین اجتماعی، اداره کل تامین اجتماعی در هر استان طرف شکایت دادخواست های دیوان عدالت اداری است. پس از انتخاب طرف شکایت از لیست موجود بر روی دکمه "اضافه کردن طرف شکایت" کلیک کنید. در صورتی که قصد شکایت از چندین سازمان در یک شکایت را دارید می توانید به همین ترتیب نام آن ها را انتخاب کرده و دکمه "اضافه کردن طرف شکایت" را بزنید تا به لیست طرف شکایت ها اضافه شود.
۳. موضوع خواسته شکایت خود را از میان موضوعات موجود انتخاب کرده . در صورتی که در خصوص شکایت خود از قبل رای از مرجع دیگری دارید (مانند رای هیات های حل اختلاف و ...) شماره رای و تاریخ آن را در محل مشخص شده وارد کنید. در غیر اینصورت گزینه شماره رای و تاریخ رای را خالی بگذارید.
۴. در قسمت شرح خواسته، متن دادخواست خود را به صورت جامع بنویسید. در صورتی که درخواست دستور موقت دارید در ابتدای متن، درخواست دستور موقت خود را به همراه دلایل آن ذکر کنید.
۵. مدارک، ضmann و مستندات خود را باید در این قسمت بارگذاری کنید. برای این کار ابتدا نام مدرک خود را انتخاب کرده و سپس با زدن کلید browse فایل های خود را انتخاب کنید. فرمت های قابل پذیرش در سامانه pdf و فرمت های رایج عکس است. در هر صورت حجم هر یک صفحه در هریک از فرمت ها باید زیر ۳۰۰ kb و حجم کلی باید زیر ۵ mb باشد. در صورتی که قصد انتخاب چند فایل را دارید، ابتدا قبل از بارگذاری تمام فایل های خود را در رایانه درون یک پوشه (فولدر) ریخته و هنگام باز شدن پنجره انتخاب فایل وارد آن پوشه شده و با گرفتن همزمان دکمه های ctrl+a روی کیبرد همه فایل ها را انتخاب کنید یا با درگ موس فایل های مورد نظر را انتخاب کنید. در نهایت دکمه بعدی را فشار دهید.

دات کام
حسابداری

www.Hesabdary.Com

@HesabdaryCom



در صفحه بعد برگ دادخواست شما نمایش داده می شود. آن را به دقت مطالعه کرده در صورت نیاز به اصلاح از دکمه پایین صفحه استفاده کنید. در صورت تایید، دکمه "تایید اطلاعات بالا و ادامه" در انتهای صفحه را فشار دهید.



در صفحه بعد هزینه دادرسی شما نمایش داده می شود. با زدن دکمه انتقال به درگاه پرداخت وارد درگاه پرداخت شوید.

ردیف	شرح	مبلغ (ریال)
۱	هزینه دادرسی	۳۰۰۰۰۰
جمع کل		۳۰۰۰۰۰ (ریال)

در صفحه بعد عبارت امنیتی را به رقم وارد کرده و دکمه پرداخت را فشار دهید.

اعداد را وارد کنید

اعداد باید وارد شوند

پرداخت

سپس وارد درگاه بانکی شده و پرداخت را انجام دهید. در صورت بروز مشکل در این مرحله با شماره های پشتیبانی درگاه بانکی که در همان صفحه درج شده تماس حاصل فرمایید.

در صورت تایید پرداخت توسط سامانه پرونده به وضعیت "در انتظار بررسی و تشکیل پرونده" می رود که به معنای ثبت موفقیت آمیز است. و طی حداکثر ۱۰ روز کاری به معاونت مربوطه ارجاع میشود. در صورتی که پرونده به این وضعیت ارسال نشد و از صحت پرداخت وجه اطمینان دارید با پشتیبانی سامانه تماس بگیرید.

پیگیری دادخواست

به منظور پیگیری پرونده خود و اطلاع از آخرین وضعیت آن در صفحه شروع بر روی گزینه "مشاهده و پیگیری پرونده" کلیک کنید:

www.Hesabdary.Com
@HesabdaryCom

صفحه شروع

ثبت دادخواست تجدید نظر

ثبت دادخواست بدوی

مشاهده و پیگیری پرونده

- ثبت درخواست ماده ۷۹ قانون تشکیلات و آئین دادرسی دیوان عدالت اداری
- ثبت درخواست تعارض آراء صادره از شعب دیوان عدالت اداری

دیوان عدالت اداری - تهران - بزرگراه ستاری - بلوار شهید مفتحی - نبش خیابان ایران زمین - ساختمان دیوان عدالت اداری - تلفن: ۰۲۱ - ۵۱۳۰۰۰۰

نسخه ۱۳۱۷ | تاریخ بهیاد ۱۳۱۷/۰۷/۰۱ | ۱۳۹۹/۰۷/۰۱

در صفحه بعد لیست پرونده های مربوط به شما نمایش داده می شود. با کلیک بر روی هر کدام جزئیات آن پرونده نمایش داده می شود.

پرونده ها

شماره درخواست اولیه	نوع درخواست	موضوع درخواست	وضعیت	تاریخ ثبت دادخواست	شکایت	کلاس قضایی
۹۹۳۰۰۰۰۲۰	تجدید نظر	در انتظار بررسی و تشکیل پرونده	در انتظار بررسی و تشکیل پرونده	۱۳۹۶/۰۶/۱۵	امید صبری	
۹۹۳۰۰۰۰۱۹	تجدید نظر	اتمام مهلت رفع نقض دادخواست	اتمام مهلت رفع نقض دادخواست	۱۳۹۶/۰۶/۰۱	امید صبری	
۹۹۳۰۰۰۰۱۸	تجدید نظر	در انتظار بررسی و تشکیل پرونده	در انتظار بررسی و تشکیل پرونده	۱۳۹۶/۰۵/۲۰	امید صبری	
۹۹۳۰۰۰۰۵۲	تجدید نظر	در انتظار تایید صورت حساب هزینه دادخواست	در انتظار تایید صورت حساب هزینه دادخواست	۱۳۹۶/۰۵/۲۰	امید صبری	
۹۹۳۰۰۰۰۱۷	تجدید نظر	در انتظار تایید صورت حساب هزینه دادخواست	در انتظار تایید صورت حساب هزینه دادخواست	۱۳۹۶/۰۵/۲۰	امید صبری	
۹۹۳۰۰۰۰۵۰	تجدید نظر	در انتظار تایید صورت حساب هزینه دادخواست	در انتظار تایید صورت حساب هزینه دادخواست	۱۳۹۶/۰۵/۲۰	امید صبری	
۹۹۳۰۰۰۰۴۹	تجدید نظر	در انتظار تایید صورت حساب هزینه دادخواست	در انتظار تایید صورت حساب هزینه دادخواست	۱۳۹۶/۰۵/۲۰	امید صبری	
۹۹۳۰۰۰۰۴۷	تجدید نظر	در انتظار پرداخت هزینه دادخواست	در انتظار پرداخت هزینه دادخواست	۱۳۹۶/۰۵/۱۲	امید صبری	
۹۹۳۰۰۰۰۴۶	تجدید نظر	در انتظار پرداخت هزینه دادخواست	در انتظار پرداخت هزینه دادخواست	۱۳۹۶/۰۵/۱۰	امید صبری	
۹۹۳۰۰۰۰۱۶	تجدید نظر	اتمام مهلت رفع نقض دادخواست	اتمام مهلت رفع نقض دادخواست	۱۳۹۶/۰۵/۱۰	امید صبری	

از ۱ تا ۱۰ تعداد کل: ۱۰۴

دیوان عدالت اداری - تهران - بزرگراه ستاری - بلوار شهید مفتحی - نبش خیابان ایران زمین - ساختمان دیوان عدالت اداری - تلفن: ۰۲۱ - ۵۱۳۰۰۰۰

نسخه ۱۳۱۵ | تاریخ بهیاد ۱۳۱۵/۰۹/۰۱ | ۱۳۹۹/۰۷/۰۱

تکمیل ثبت دادخواست نیمه کاره

در صورتی که به هر علت ثبت پرونده شما نیمه کاره باقی ماند می توانید از طریق صفحه "مشاهده و پیگیری پرونده" پرونده مورد نظر را انتخاب کنید. سپس به تب "اطلاعات پرونده" بروید و بر روی گزینه ویرایش کلیک کرده و ادامه مراحل ثبت را طی کنید:

The screenshot shows the Hesabdary website interface. At the top, there's a navigation bar with the user's name 'امید صدری'. Below it, a table lists pending cases. The selected case is 'برگ' (Case No. 993000052) with the subject 'اعتراض به رای ماده ۱۰۰'. The main content area displays the case details, including the court name 'دیوان عدالت اداری' and the case number '۹۹۳۰۰۰۰۵۲'. A red arrow points to the 'ویرایش' (Edit) button in the top right corner of the case details section.

This screenshot is similar to the one above, but with a red arrow pointing to the 'ویرایش' (Edit) button in the top right corner of the case details section. The interface shows the same case details as the previous screenshot.

استرداد دادخواست

در صورتی که از دادخواست خود منصرف شده اید می توانید در تب "اطلاعات پرونده" در بخش جزئیات پرونده، بر روی گزینه "استرداد دادخواست" کلیک کنید و پس از وارد کردن متن درخواست استرداد خود در بخش توضیحات بر روی دکمه استرداد دادخواست کلیک کنید.

نکته: فرآیند استرداد دادخواست قابل بازگشت نیست.

نکته: در صورتی که پرداخت هزینه ثبت دادخواست انجام شده باشد، استرداد دادخواست منجر به بازگشت هزینه آن نمی شود.

The screenshot shows the Hesabdary.com interface. At the top, there's a navigation bar with several buttons: 'ویزایش', 'افزایش مدرک', 'استرداد دادخواست', 'بررسی مجدد پرونده', 'چاپ برگه', and 'درخواست'. A red arrow points to the 'استرداد دادخواست' button. Below the navigation bar, there's a search bar and a 'شرح پرونده' section. The main content area displays a large watermark logo for 'Hesabdary.com' with the text 'دات کام حسابداری' and 'www.Hesabdary.Com @HesabdaryCom'. On the right side, there's a sidebar with a search bar and a list of case details.

The screenshot shows the 'Request for Withdrawal' form. The form has a title 'استرداد دادخواست' and a 'توضیحات' field. A red arrow points to the 'استرداد دادخواست' button at the bottom of the form. Another red arrow points to the 'پستن' button. The background shows the same website interface as the previous screenshot.