

# ایفای تعهدات ارزی در سال ۱۴۰۰ و اطلاعات عملیاتی سامانه‌های ارزی

(شرحی بر بخشنامه‌ها و دستورالعمل‌های رفع تعهدات ارزی)

(ویرایش دوم)



اتاق بازرگانی صنایع، معادن و کشاورزی  
خراسان رضوی



وزارت صنعت، معدن و تجارت  
سازمان صنعت، معدن و تجارت  
خراسان رضوی

@HesabdaryCom



تهیه و تدوین:

محمد علی امیرفخریان، رئیس اداره بازرگانی خارجی سازمان صنعت، معدن و تجارت خراسان رضوی

با همکاری خدمات بازرگانی - اتاق بازرگانی، صنایع، معادن و کشاورزی خراسان رضوی

روزگار این روزم

دات کام  
حسابداری

www.Hesabdary.Com  
@HesabdaryCom

ایفای تعهدات ارزی در سال ۱۴۰۰

و

اطلاعات عملیاتی سامانه های ارزی

(شرحی بر بخشنامه ها و دستورالعمل های رفع تعهدات ارزی)

تهیه و تدوین:

محمد علی امیرفخریان رئیس اداره بازرگانی خارجی سازمان صنعت، معدن و تجارت خراسان رضوی

با همکاری خدمات بازرگانی - اتاق بازرگانی، صنایع، معدن و کشاورزی خراسان رضوی



جمهوری اسلامی ایران  
وزارت صنعت، معدن و تجارت  
سازمان صنعت معدن و تجارت خراسان رضوی

@HesabdaryCom



## فهرست مطالب

۴	۱- پیشگفتار .....
۵	۲- سامانه نیما (سامانه نظام یکپارچه معاملات ارزی) .....
۵	۱-۲- اهداف سامانه نیما .....
۶	۲-۲- نحوه خرید ارز توسط صرافی ها در سامانه نیما .....
۸	۳-۲- روش های تأمین ارز .....
۸	۴-۲- مزایای سامانه نیما .....
۹	۳- سامانه سنا .....
۱۰	۱-۳- مزایای سامانه سنا .....
۱۰	۴- اولویت بندی کالایی .....
۱۲	۵- نقشه کلی نظام ارزی جدید .....
۱۲	۶- دستورالعمل بازگشت ارز حاصل از صادرات .....
۱۳	۱-۶- ایفای تعهدات ارز حاصل از صادرات سال ۱۳۹۷ .....
۱۵	۲-۶- ایفای تعهدات ارزی حاصل از صادرات سال های ۱۴۰۰-۱۳۹۸ .....
۱۷	۳-۶- رفع تعهدات ارزی صادرات خدمات .....

## سامانه نیما و ابفای تعهدات ارزی

- ۴-۶- رفع تعهد ارزی حاصل از صادرات مرز نشینان و بیله وران ..... ۱۸
- ۵-۶- رفع تعهد ارزی حاصل از صادرات سرمایه گذاری خارجی ..... ۱۸
- ۶-۶- سایر موارد ..... ۱۹
- ۷-۶- اقدامات لازم برای پیگیری لازم بازگشت ارز حاصل از صادرات ..... ۲۰
- ۷-۷- روش های بازگرداندن ارز حاصل از صادرات ..... ۲۲
- ۱-۷- فروش ارز به صرافی های مجاز ..... ۲۲
- ۲-۷- واگذاری پروانه های صادراتی به سایر واردکننده ها ..... ۲۳
- ۳-۷- واردات در مقابل صادرات ..... ۲۴
- ۸- تامین ارز واردات در نظام جدید ارزی ..... ۲۴
- ۱-۸- تامین ارز از طریق سامانه نیما ..... ۲۵
- ۲-۸- فرایند واردات در مقابل صادرات و واگذاری پروانه های صادراتی ..... ۲۷
- ۲-۸- الف) تامین ارز از محل صادرات خود ..... ۲۷
- ۲-۸- ب) تامین ارز از محل صادرات دیگران ..... ۲۸
- ۹- راهنمای خرید ارز از سامانه نیما ..... ۲۹
- ۱-۹- ایجاد درخواست جدید ..... ۳۰
- ۲-۹- انتخاب پیشنهاد ..... ۳۷
- ۱۰- راهنمای تعیین منشأ ارز و اظهار شناسه رهگیری ..... ۴۰
- ۱-۱۰- تعیین منشأ ارز ثبت سفارش های غیر بانکی ..... ۴۰
- ۲-۱۰- تعیین منشأ ارز ثبت سفارش های بانکی ..... ۴۵
- ۳-۱۰- اظهار شناسه رهگیری ..... ۴۹
- ۱۱- ضمیمه: دستورالعمل اجرایی نحوه تشخیص ارز حاصل از صادرات خدمات (گواهی صادرات خدمات)
- موضوع تبصره ۳ ماده ۲۷ آیین نامه اجرایی قانون مقررات صادرات و واردات ..... ۵۳
- ۱۲- ارتباط با تدوین کننده و مسولین سامانه نیما ..... ۶۲

@HesabdaryCom

## ۱- پیش گفتار

توسعه صادرات یکی از عوامل کلیدی در رشد و توسعه اقتصادی پایدار به شمار می‌آید و به عنوان معمولی‌ترین راه پیش روی شرکت‌ها به خصوص شرکت‌های کوچک و متوسط برای ورود به بازارهای خارجی شناخته شده بین‌المللی است. از مهم‌ترین دلایل این امر می‌توان به نیاز به منابع کمتر مورد نیاز در قیاس با سایر روش‌های بین‌المللی شدن اشاره نمود. از این‌رو صادرات به طور فزاینده‌ای به عنوان راه مناسب رشد شرکت مورد توجه قرار می‌گیرد. تجارب موفق شرکت‌های پیشرو در عرصه اقتصادی، حاصل برون رفت از تامین بازار داخلی و تلاش و توجه آن کشورها به توسعه صادرات و افزایش سهم آن در تجارت جهانی است.

توسعه صادرات برای دولت‌ها نیز بنا به دلایل مختلف از جمله افزایش فعالیت‌های اقتصاد ملی، افزایش سطح اشتغال، افزایش درآمدهای مالیاتی و درآمدهای ارزی از اهمیت ویژه‌ای برخوردار است.

در این بین، و با وضع تحریم‌های ظالمانه آمریکا علیه ملت ایران و محدودیت منابع ارزی، دولت ناگزیر به الزام صادرکنندگان به بازگرداندن ارز حاصل از صادرات به چرخه اقتصادی شد و برای تحقق آن دستورالعمل‌های متعددی توسط هیات دولت و بانک مرکزی تصویب و ارائه شد که کثرت آنها و تغییرات مداوم موجب سردرگمی صادرکنندگان در خصوص ایفای تعهدات ارزی گردید. لذا با همفکری مسئولان محترم اتاق بازرگانی صنایع معادن و کشاورزی خراسان رضوی، بر آن شدیم تا به منظور افزایش آگاهی تجار و رفع ابهامات در این خصوص آخرین ضوابط و دستورالعمل‌های دستگاه‌های مرتبط در خصوص ایفای تعهدات ارزی را در قالب جزوه آموزشی منتشر کنیم.

در این جزوه آموزشی سعی شده تا اطلاعات مورد نیاز از جمله آخرین دستورالعمل‌های مرتبط با گروه کالایی و شیوه‌های بازگشت ارز و همچنین توضیحاتی در خصوص سامانه نیما، برای صادرکنندگان ارائه شود.

## سامانه نیما و ایفای تعهدات ارزی

ذکر این نکته ضروری است که اطلاعات و ضوابط اشاره شده از آخرین ضوابط و مقررات، آیین‌نامه‌ها و دستورالعمل‌ها اخذ شده است و به طور قطع تغییرات بعد از تاریخ نشر جزوه در ویرایش‌های آتی لحاظ می‌گردد، در نتیجه توصیه می‌شود از دستورالعمل‌های بعد از تاریخ انتشار جزوه آموزشی اطلاع حاصل شود.

در خاتمه ضمن پوزش به دلیل اشکالات احتمالی در جزوه که مسلماً به واسطه فرصت کم در نگارش و گردآوری کتابچه می‌باشد، از فعالان در تجارت خارجی درخواست می‌شود تا نظرات و انتقادات خود را از طریق مسیرهای قید شده در انتهای کتابچه منعکس نموده تا در ویرایش‌های بعدی لحاظ گردد.

### ۲- سامانه نیما (سامانه نظام یکپارچه معاملات ارزی)

«سامانه نظام یکپارچه معاملات ارزی» که به اختصار «سامانه نیما» نام گرفته است از تاریخ ۲۸ بهمن ۱۳۹۶ به صورت آزمایشی و به شکل رسمی از تاریخ ۳ اردیبهشت ۱۳۹۷ شروع به کار کرد. این سامانه بستری امن برای خرید و فروش ارز به شمار می‌آید. بازرگانان درخواست‌های غیربانکی خود را برای تأمین ارز در سامانه‌ی جامع تجارت ثبت می‌کنند سپس این درخواست به شکل خودکار به این سامانه منتقل می‌شود و متعاقب آن درخواست مذکور برای صرافی‌ها قابل مشاهده می‌شود.

#### ۲-۱- اهداف سامانه نیما

- شفاف‌سازی تامین مالی تجارت خارجی
- کمک به تصمیم‌گیری به منظور سیاست‌گذاری در حوزه موضوعات ارزی و تجاری
- حذف تدریجی صرافی‌های غیرمجاز، دلال‌ها و سفته‌بازان از فرآیند تامین مالی تجارتی کشور

## سامانه نیما و ایفای تعهدات ارزی

- کاهش چشمگیر قاچاق کالا به وسیله قطع جریان تامین مالی آن و از صرفه انداختن آن
- جلوگیری از خروج سرمایه و حفظ منابع ارزی
- ثبات بازار در اثر حذف فعالیت‌های سفته‌بازی و سوداگری ارزی و با شناسایی کامل تمامی نیازهای واقعی خرید ارز و الزام به تامین از طریق سامانه
- توزیع ارز مداخله‌ای بانک مرکزی به بازار براساس رتبه عملکردی صرافی‌ها در سامانه
- امکان نظارت سیستمی بر عملکرد صرافی‌ها به منظور فعالیت در چارچوب ضوابط بانک مرکزی و عدم امکان ثبت اطلاعات نادرست با هدف فرار مالیاتی و اقدامات پولشویی
- جلوگیری از فرار مالیاتی صرافی‌ها با رصد سیستمی فعالیت‌های مالی در سامانه
- کاهش هزینه‌ها و افزایش کیفیت خدمات با ایجاد فضای رقابتی برای صرافی‌ها

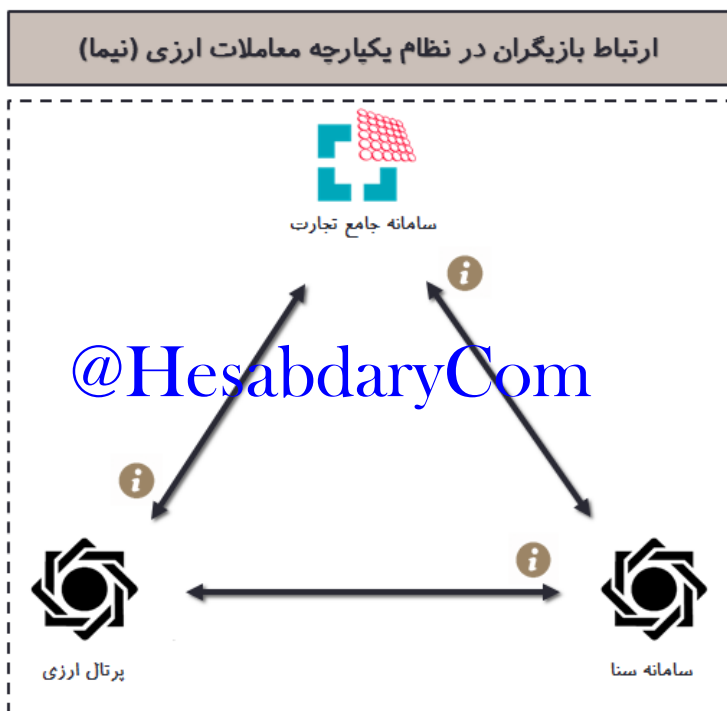
@HesabdaryCom

### ۲-۲- نحوه خرید ارز توسط صرافی‌ها در سامانه نیما

با راه‌اندازی سامانه‌ی «نیما»، مقدمات سامان بخشیدن به بازار ارز کشور فراهم شد. هدف از راه‌اندازی این سامانه تسهیل تأمین ارز و ایجاد فضای امن برای خریداران و فروشندگان ارز است. سامانه‌ی یاد شده بدین منظور طراحی شده تا متقاضیان خرید ارز بتوانند درخواست خود را در یک بستر یکپارچه در اختیار فروشندگان ارز قرار دهند و فروشنده‌ای که تمایل به ارائه‌ی خدمات دارد، بتواند در بستری سالم و رقابتی، پیشنهاد خریدار ارز را پاسخ دهد. سامانه‌ی نیما در واقع بستری آنلاین برای خرید و فروش ارز است.

## سامانه نیما و ایفای تعهدات ارزی

بازرگانان می‌توانند با مراجعه به سامانه‌ی جامع تجارت، درخواست خود را برای تأمین ارز ثبت سفارش‌های غیربانکی ثبت کنند. پس از ثبت سفارش و با توجه به هماهنگی صورت گرفته بین بانک مرکزی جمهوری اسلامی ایران و وزارت صنعت، معدن و تجارت، این درخواست به صورت خودکار و برخط به سامانه‌ی نیما انتقال پیدا می‌کند و در نتیجه درخواست خرید ارز بازرگانان توسط صرافی‌ها مشاهده می‌شود و در صرافی‌ها می‌توانند پیشنهاد خود را ارائه کنند.



نمودار ۱- ارتباط بازیگران در نظام یکپارچه معاملات ارزی (نیما)



## سامانه نیما و ایفای تعهدات ارزی

### ۳-۲- روش‌های تأمین ارز

به صورت کلی فرایند تأمین ارز مورد نیاز واردکنندگان کالا و متقاضیان ارز به دو روش صورت می‌پذیرد. یکی از روش‌های مورد نظر از طریق بانکی است که طی آن واردکننده، ثبت سفارش را انجام می‌دهد و بانک مرکزی از طریق پورتال ارزی، ارز را تأمین می‌کند و از طریق روابط بین کارگزاری بانک‌های ایران و سایر کشورها، پرداخت‌ها به فروشندگان خارجی صورت می‌پذیرد. شیوه‌ی دیگر، تأمین ارز غیربانکی است که در آن سیستم بانکی دخالت ندارد و صرافی‌ها به عنوان مهره‌ی اصلی در تبادل پول ایفای نقش می‌کنند. بانک مرکزی روش غیربانکی برای تأمین و انتقال ارز را زائیده‌ی تحریم‌های بانکی اعلام کرده است.

متقاضیان خرید ارز به طریق غیربانکی می‌توانند با استفاده از سامانه‌ی نیما اقدام به ثبت درخواست کنند و سپس در صورت پیشنهاد از سوی صرافی‌ها برای ارائه‌ی خدمات، گزینه‌های موجود را مشاهده و از بین پیشنهادات ارائه شده، مورد مطلوب را انتخاب کنند. در واقع سامانه‌ی نیما به عنوان حلقه‌ی مفقوده بین سامانه‌ی جامع تجارت و سامانه‌ی پنجره‌ی واحد تجارت فرامرزی ایفای نقش می‌کند.

### ۴-۲- مزایای سامانه نیما

یکی از مزایای استفاده از سامانه‌ی نیما، دسترسی تجار به طیف گسترده‌ای از صرافی‌های بانکی و تضامنی است و از این رو نیما می‌تواند رقابت سالمی بین صرافی‌های موجود در این سیستم ایجاد کند. اهمیت سامانه‌ی نیما پس از یکسان‌سازی نرخ ارز توسط دولت از تاریخ ۲۱ فروردین سال ۱۳۹۷ بیش از پیش افزایش پیدا کرد.

براساس اطلاعات ارائه شده توسط بانک مرکزی، واردکنندگان و صادرکنندگان کالا به ترتیب برای تأمین ارز مورد نیاز برای ورود کالا پس از ثبت سفارش و همچنین فروش ارز حاصل از صادرات کالا باید از سامانه‌ی نیما استفاده کنند.

## سامانه نیما و ایفای تعهدات ارزی

سامانه‌ی نیما از تاریخ ۲۸ بهمن ۱۳۹۶ کار خود را به صورت آزمایشی آغاز کرده بود؛ اما این سامانه به صورت رسمی از تاریخ ۳ اردیبهشت ۱۳۹۷ شروع به فعالیت کرد. براساس اعلام بانک مرکزی، در نظام ارزی جدید و با بهره‌گیری از نظام یکپارچه معاملات ارزی یا همان نیما، هیچ واردات رسمی و قانونی بدون رصد و تأیید بانک مرکزی در خصوص جنبه‌های ارزی آن قابل انجام نخواهد بود.

### سامانه‌ی نیما چهار بازیگر اصلی دارد:

- (۱) واردکنندگان کالا و خدمات به عنوان متقاضیان ارز.
  - (۲) صادرکنندگان کالا و خدمات به عنوان عرضه‌کننده‌ی ارز.
  - (۳) واسطه‌گران شامل بانک‌ها و صرافی‌ها که منابع را از سمت عرضه‌کنندگان به متقاضیان هدایت می‌کنند.
  - (۴) سیاست‌گذار که براساس پیش‌بینی منابع و مصارف، نرخ، دامنه‌ی آزادی نرخ، اولویت‌ها و سقف مصارف را از طریق سامانه کنترل می‌کند.
- سامانه‌ی نیما سه ویژگی اصلی دارد: الف) این سامانه داده‌ها و اطلاعات کامل و واقعی از عرضه و تقاضای ارز را فراهم می‌کند. ب) فرایند تأمین منابع و تخصیص مصارف ارزی در یک ساختار یکپارچه انجام می‌گیرد و ج) علاوه بر پوشش نیازمندی‌های کلان مربوط به تجارت، قابلیت پوشش نیازهای خرد مردم نظیر ارزهای مسافرتی، درمانی و دانشجویی را هم دارا است.

### ۳- سامانه سنا

این سامانه درگاهی است که صرافی‌ها باید معاملات روزانه ارزی خود را در آن ثبت کنند. این سامانه در آدرس اینترنتی [www.cbifs.com/sana](http://www.cbifs.com/sana) در دسترس است. صرافان موظف به ثبت تمامی معاملات ارزی‌شان در سنا یا سامانه

## سامانه نیما و ایفای تعهدات ارزی

نظارت ارز شده‌اند و چنانچه تخلفی از آن‌ها سر بزند یا بخواهند از ثبت معاملات‌شان امتناع کنند با برخورد بانک مرکزی مواجه می‌شوند.

### ۱-۳- مزایای سامانه سنا

خرید و فروش اینترنتی ارز، حسابداری، خزانه‌داری، دسترسی آنلاین به حساب بانکی و امکان گرفتن قیمت تمام شده، بخش‌های مختلف این نرم‌افزار را تشکیل می‌دهند.

با فعال شدن تمامی بخش‌های سامانه نظارت ارز، صرافی می‌تواند علاوه بر گرفتن قیمت تمام شده و تعریف سود و زیان معامله‌هایش، با اتصال به بانکی که در آنجا صاحب حساب است عملیات برداشت و واریز وجه را نیز انجام دهد.

@HesabdaryCom

### ۴- اولویت‌بندی کالایی

#### اولویت بندی کالایی

بر اساس تصمیم ستاد فرماندهی اقتصاد مقاومتی کالاهای بر حسب اولویت به ۴ گروه تقسیم شده‌اند:

تامین ارز هر یک از این گروه‌های کالایی متفاوت است:



### نمودار ۲- اولویت بندی کالایی

با توجه به اولویت‌بندی فوق‌الذکر نحوه تامین ارز اقلام وارداتی به شرح زیر می‌باشد:

۱) **ارز بانکی:** ثبت سفارش‌های انجام شده اقلام این گروه که شامل اقلام اساسی و کالاهای ضروری می‌باشد با ارز رسمی و از محل ارز حاصل از صادرات نفت تامین خواهد شد.

۲) **ارز نیمایی حاصل از صادرات پتروشیمی و صنایع فولادی:** اقلام این گروه شامل مواد اولیه مورد نیاز واحدهای تولیدی شده که با ارز حاصل از صادرات پتروشیمی‌ها و صنایع فولادی تامین خواهد شد.

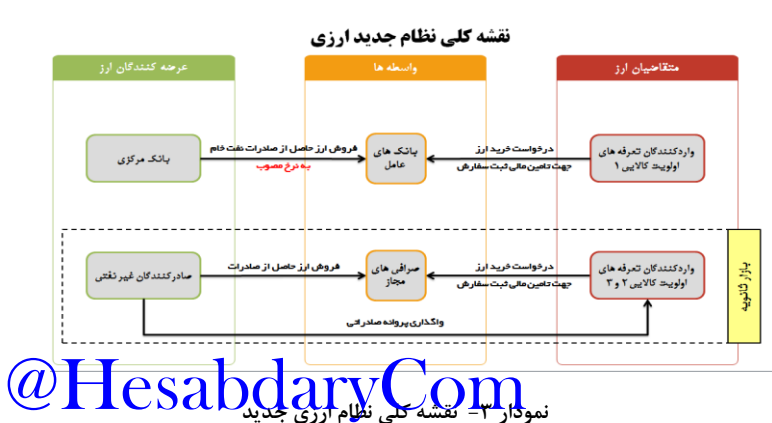
۳) **ارز نیمایی حاصل از صادرات سایر اقلام:** ارز مورد نیاز واردکنندگان سایر اقلام وارداتی از محل صادرات این گروه تامین می‌شود.

۴) **کالاهای گروه ۴:** شامل اقلام و کالاهایی است که تولید داخل داشته و این تولید پاسخگوی نیاز داخل می‌باشد.

**تذکر:** لازم به ذکر است در حال حاضر نحوه اقدام در خصوص گروه‌های کالایی ۲ و ۳ مشابه است.

نحوه ارائه ارز صادرکنندگان و تامین ارز مورد نیاز واردات در نظام ارزی جدید طبق شکل زیر می‌باشد:

## ۵- نقشه کلی نظام ارزی جدید



## ۶- دستورالعمل بازگشت ارز حاصل از صادرات

بعد از تغییرات نرخ ارز در اوایل سال ۱۳۹۷ دستور العمل های متعددی در خصوص ایفای تعهدات ارزی صادر کنندگان تهیه و ابلاغ شد که هر کدام مشکلاتی داشت و با انعکاس مسائل به دستگاه های ملی موجب صدور دستورالعمل های اصلاحی میشد. این موضوع موجب صدور بخشنامه های متوالی در خصوص ایفای تعهدات ارزی میشد و در نهایت سردرگمی و بلا تکلیفی صادر کنندگان را در پی داشت و عملاً موجب عدم ایفای تعهدات ارزی بسیاری از صادر کنندگان شده و مشمول عدم بهره مندی از مشوق های صادراتی و گاهی برخورد های قضائی شدند. در سال قبل کمیته ای تحت عنوان کمیته ارزی در سازمان صنعت، معدن و تجارت و با همکاری اتاق بازرگانی صنایع معادن و کشاورزی شکل گرفت و پرونده های صادر کنندگان

## سامانه نیما و ایفای تعهدات ارزی

بصورت موردی بررسی شد و دلایل عدم ایفای تعهدات ارزی آنان بررسی شده و راهکارها و پیشنهادات عملیاتی و اجرایی در اینخصوص به سازمان توسعه تجارت و کمیته اقدام ارزی ملی ارسال شد. اقدامات انجام شده موجب صدور بخشنامه اخیر و ذیل الذکر شده که اکثر مشکلات موجود در بسته های قبلی در آن رفع شده است. لذا به منظور آگاهی و اقدام صادرکنندگان محترم ذیلا دستورالعمل موصوف ارائه میشود.

در اجرای تبصره (۱) ذیل ماده (۱) مصوبات چهاردهمین جلسه شورای عالی هماهنگی اقتصادی ابلاغی طی نامه شماره ۹۷۴۰۵ مورخ ۹۷/۷/۲۳، جلسه کمیته ماده (۲) در تاریخ ۱۴۰۰/۱/۲۱ با حضور معاون اول محترم رئیس جمهور و رئیس سازمان برنامه و بودجه کشور، وزارت نفت، امور اقتصاد و دارائی، صنعت معدن و تجارت و رئیس کل بانک مرکزی در محل بانک مرکزی تشکیل و بسته سیاستی برگشت ارز حاصل از صادرات سالهای ۱۳۹۷-۱۴۰۰ به شرح ذیل به تصویب رسید.

### ۱-۶- ایفای تعهدات ارز حاصل از صادرات سال ۱۳۹۷

(۱) صادر کنندگانی که نسبت به فروش ریالی کالاهای صادراتی در بازه زمانی ۹۷/۱/۲۲ لغایت ۹۷/۵/۱۶ به عراق و افغانستان اقدام نموده و در موعد مقرر نسبت به ثبت اطلاعات فروش ریالی خود در سامانه جامع اقدام نکرده اند، حداکثر تا تاریخ ۱۴۰۰/۳/۳۱ فرصت دارند تا با ثبت اطلاعات فروش ریالی خود در سامانه جامع تجارت، نسبت به رفع تعهدات ارزی مربوطه اقدام نمایند.

تبصره) صادر کنندگانی که نسبت به فروش ریالی کالاهای صادراتی خود به سایر کشورها در بازه زمانی فوق اقدام نموده اند، پس از ارائه مستندات به دبیرخانه کمیته اقدام ارزی، در صورت تائید و تعیین مهلت توسط کمیته اقدام ارزی، نسبت به ثبت اطلاعات فروش ریالی خود در سامانه جامع تجارت اقدام و متناسب با ثبت صورت گرفته، تعهدات ارزی این گروه از صادرکنندگان رفع خواهد شد.

## سامانه نیما و ایفای تعهدات ارزی

۲) در صورت احراز وجود ارز حاصل از صادرات کالا، صادر کنندگان دارای پروانه صادراتی سال ۱۳۹۷ امکان رفع تعهدات ارزی مربوط به شکل حواله ارزی در سامانه نیما، واردات در مقابل صادرات خود و شرکت های هم گروه و بازپرداخت بدهی های ارزی (در رابطه با شرکت های پتروشیمی منوط به تأیید وزارت نفت) و فروش اسکناس در سامانه سنا به شرط ارائه اظهار نامه ورود ارز را خواهند داشت. برای انجام این امر، ارائه درخواست کتوب صادر کننده همراه ب مستندات مربوطه حداکثر تا تاریخ ۱۴۰۰/۴/۳۱ به کمیته ای متشکل از نمایندگان وزارت اطلاعات، وزارت صنعت، معدن و تجارت، بانک مرکزی ج.ا.ایران و نماینده بخش خصوصی ضروری است. متعاقبا با تأیید کمیته مزبور، امکان رفع تعهد با رعایت شرایط ذیل فراهم خواهد شد. شایان ذکر است صادرکنندگان فوق مشمول استفاده از نرخ صفر مالیاتی و استرداد مالیات بر ارزش افزوده نخواهند شد مگر در مواردی که به تشخیص کمیته یاد شده، ناشی از قصور صادرکننده نباشد.

تبصره ۱- ارائه تعهد صادرکنندگان مبنی بر عدم تامین ارز از سایر منابع بازار ارز و ارائه مدارک و مستندات به منظور احراز دارا بودن ارز حاصل از صادرات پروانه های صادراتی سال ۱۳۹۷ به کمیته اقدام ارزی ضروری است. متعاقبا بانک عامل نسبت به مسدود نمودن ریال مربوطه اقدام نموده و پرداخت وجه به صادرکننده منوط به ارائه تائیدیه از سوی وارد کننده بصورت کتبی یا سیستمی مبنی بر دریافت ارز حاصل از صادرات (پرداخت به فروشنده) به بانک عامل می باشد.

تبصره ۲- سازمان توسعه تجارت ایران (وزارت صنعت، معدن و تجارت) موظف است نسبت به تعیین سقف صادراتی، رصد وضعیت برگشت ارز این گروه از صادرکنندگان در بازه های زمانی سه ماهه، رفع تعلیق و تمدید اعتبار کارت بازرگانی با اخذ تعهد از صادرکننده جهت برگشت ارز حاصل از صادرات مطابق سیاست های ابلاغی اقدام نماید.

تبصره ۳- صادر کنندگان معرفی شده به مرجع محترم قضایی توسط بانک مرکزی در اجرای تبصره (۲) ذیل ماده (۱) مصوبات چهاردهمین جلسه شورای عالی هماهنگی اقتصادی ۱۳۹۷ نیز امکان برخورداری از مزایای اعلامی در بند الف این

## سامانه نیما و ایفای تعهدات ارزی

دستورالعمل ناظر بر ایفای تعهدات ارز حاصل از صادرات سال ۱۳۹۷ را خواهد داشت. بانک مرکزی تا مهلت تعیین شده ۱۴۰۰/۴/۳۱ اقدام به تعلیق تعقیب قضایی می نماید. پس از آن، در صورت عدم تعیین تکلیف ایفای تعهدات توسط متخلفان، به تشخیص بانک مرکزی، پیگرد قضایی انجام خواهد شد.

### ۲-۶- ایفای تعهدات ارزی حاصل از صادرات سال های ۱۴۰۰-۱۳۹۸

۱- کلیه صادرکنندگان محصولات پتروشیمی، فولادی و فرآورده های نفتی مکلفند کل ارز حاصل از صادرات خود را در سامانه نیما عرضه کنند.

تبصره ۱- ارز مورد نیاز برای واردات مواد اولیه و کالا و خدمات ضروری سالانه مورد نیاز شرکت های پتروشیمی و هلدینگ مرتبط (حمل، لجستیک، بیمه، بازرسی، مهندسی، دانش فنی، و سایر خدمات مرتبط) و بدهی های ارزی مورد تایید وزارت نفت از سرجمع صادرات خود یا دیگر شرکت های پتروشیمی با تایید وزارت نفت از طریق واردات در مقابل صادرات و تهاتر با اولویت تامین می شود.

تبصره ۲- درخصوص فرآورده های نفتی صادراتی سال ۱۳۹۹ شرکت های تابعه وزارت نفت، بند (۷) مصوبه شماره ۲۷۲۶۱/ت/۰۵۷۷۰۰ مورخ ۱۳۹۹/۳/۱۹ هیئت وزیران به قوت خود باقی است و در صورتی که ارز حاصل از صادرات برای دستور پرداخت های بانک مرکزی مصرف شود، از حکم فوق مستثنی است.

تبصره ۳- ارز مورد نیاز برای واردات مواد اولیه و کالا و خدمات ضروری سالانه مورد نیاز شرکت های فولادی و معدنی مرتبط (حمل، لجستیک، بیمه، بازرسی، مهندسی، دانش فنی، و سایر خدمات مرتبط) از سرجمع صادرات خود یا دیگر شرکت های فولادی و معدنی با تایید وزارت صمت از طریق واردات در مقابل صادرات و تهاتر با اولویت تامین شود.



## سامانه نیما و ایفای تعهدات ارزی

تبصره ۴ - اعمال مفاد تبصره های ۱ و ۳ این بند منوط به ثبت سفارش یا ثبت خدمت و استهلاك پروانه صادراتی می باشد.

۲- سایر صادر کنندگان (به غیر از موارد مندرج در بند یک فوق) موظفند به روش های ذیل نسبت به برگشت ارز به چرخه اقتصادی اقدام نمایند:

الف) فروش ارز به صورت حواله در سامانه نیما

ب) واردات در مقابل صادرات خود

ج) واگذاری ارز حاصل از صادرات به غیر

د) بازپرداخت بدهی تسهیلات ارزی دریافتی از شبکه بانکی (صندوق توسعه ملی، حساب ذخیره ارزی، فینانس و ...)

ه) فروش ارز به صورت اسکناس به بانک ها و صرافی های مجاز

تبصره - صادرکنندگان خدمات فنی و مهندسی باتایید وزارت صنعت، معدن و تجارت (کمیتة ماده ۱۹) و سایر اشخاص صرفا پس از احراز اهلیت، اعتبارسنجی و در سقف تعیین شده توسط وزارت صنعت، معدن و تجارت در سامانه جامع تجارت، امکان عرضه ارز در سامانه نیما را خواهند داشت.

۳- صادرکنندگان سال ۱۳۹۸ تا پایان تیرماه سال ۱۴۰۰ و صادرکنندگان سال ۱۳۹۹ تا پایان شهریور ماه سال ۱۴۰۰ مهلت خواهند داشت تا با ایفای تعهدات ارزی خود از معافیت مالیاتی و استرداد مالیات برارزش افزوده صادرات بهره مند شوند. این مهلت صرفا جهت تعیین تکلیف مالیاتی صادرکنندگان بوده و ارتباطی به مهلت ایفای تعهدات ارزی صادرکنندگان مندرج در بند (۴) مصوبه یکصد و هفتاد و هفتمین جلسه ستاد هماهنگی اقتصادی دولت ندارد.

۴- بانک مرکزی عملکرد ماهانه برگشت ارز حاصل از صادرات صادرکنندگان را به سازمان امور مالیاتی اعلام می نماید و آن سازمان

## سامانه نیما و ایفای تعهدات ارزی

متناسب با درصد برگشت ارز، نسبت به اعمال معافیت ها و مشوق های مالیاتی اقدام می نماید.

۵- صادرکنندگان مکلفند ۹۰ درصد ارزش پروانه های صادراتی اعلامی توسط گمرک ج.ا.ایران را به چرخه اقتصادی بازگردانند.

### ۳-۶- رفع تعهدات ارزی صادرات خدمات

صادرکنندگان خدمات فنی و مهندسی مورد تایید سازمان برنامه و بودجه کشور، مکلف به بازگشت ۱۰ درصد مبلغ کل قرارداد براساس صورت وضعیت (مورد تایید کارفرما و کمیته ماده ۱۹) و باتوجه به مفاد این دستور العمل خواهند بود.

تبصره ۱ - پنج درصد از مبلغ ارزی کل قرارداد باید در زمان تحویل موقت و پنج درصد مابقی در زمان تحویل قطعی پروژه به چرخه اقتصادی کشور برگردد.

تبصره ۲ - حداکثر فرصت رفع تعهد ارزی کالاها و تجهیزات مورد استفاده در پروژه های صادرات خدمات فنی و مهندسی، یک سال پس از تایید صورت وضعیت توسط کمیته ماده ۱۹ می باشد.

تبصره ۳ - واردات شرکت های زیر مجموعه شرکت های صادرکننده اصلی به عنوان رفع تعهد ارزی بخش کالایی صادرات خدمات فنی و مهندسی براساس مفاد این بسته مجاز می باشد.

تبصره ۴ - درخصوص پروژههایی که به صورت Suppliers credit، B.O.O.T، EPCF و B.O.T اجرا می شود، رفع تعهد ارزی پس از تحویل قطعی پروژه با تایید کمیته ۱۹ انجام خواهد شد.

تبصره ۵- برای صادرکنندگان سایر حوزه های صادرات خدمات، ملاک عمل مصوبات کارگروه ماده (۵) دستورالعمل اجرایی تشخیص ارز حاصل از صادرات خدمات موضوع تبصره ۳ ماده ۲۷ آیین نامه اجرایی قانون مقررات صادرات و واردات

## سامانه نیما و ایفای تعهدات ارزی

موضوع نامه شماره ۹۹/۱۰۰/۲۳۹۷۴ مورخ ۱۳۹۹/۷/۱۴ سازمان توسعه تجارت ایران (ضمیمه) خواهد بود.

تبصره ۶- در صورت معافیت صادرکنندگان بند فوق، فروش ارز در سامانه نیما و تامین ارز توسط این بانک برای آنان امکان پذیر نخواهد بود.

### ۴-۶- رفع تعهد ارزی حاصل از صادرات مرزنشینان و پيله وران:

با توجه به سقف سهمیه واردات تعیین شده جهت پيله وران و تعاونی‌های مرزنشین، واردات انجام شده توسط مجموعه‌های فوق‌الذکر تا سقف تعیین شده مطابق فهرست اعلامی وزارت صنعت، معدن و تجارت به عنوان رفع تعهد ارزی مورد پذیرش قرار می‌گیرد؛ مازاد صادرات انجام شده نسبت به سقف تعیین شده مذکور، مشمول رفع تعهدات ارزی بر اساس مفاد این بسته خواهد بود. اعمال مشوق‌های مالیاتی برای مشمولین این ماده تابع احکام بند ۴- قسمت ۶-۲ این دستورالعمل می‌باشد.

### ۵-۶- رفع تعهد ارزی حاصل از صادرات سرمایه‌گذاری خارجی:

صادرکنندگانی که بر اساس تایید سازمان سرمایه‌گذاری خارجی و کمک‌های فنی و اقتصادی ایران ملزم به پرداخت سود سهام سرمایه‌گذاران خارجی می‌باشند، صرفاً به میزان ارز مورد نیاز جهت پرداخت سود سهام سرمایه‌گذاران خارجی از رفع تعهدات ارزی معاف بوده و مابقی ارز حاصل از صادرات این گروه از صادرکنندگان مشمول رفع تعهدات ارزی بر اساس مفاد این بسته می‌باشند.

دات کام  
حسابداری

www.Hesabdary.Com  
@HesabdaryCom

## سامانه نیما و ایفای تعهدات ارزی

تبصره - آن دسته از بنگاههای که فاقد درآمد ارزی هستند، می توانند جهت تامین و انتقال سود سرمایه گذار خارجی خود، محصولات ایرانی را صادر کرده و سود سرمایه گذاری خود را از محل ارز آزاد و صادرات محصول، تسویه نمایند.

### ۶-۶- سایر موارد

۱- ارز ناشی از پیمان ها و قراردادهای ارزی داخلی یا بخش دولتی یا غیردولتی باید از طریق ثبت سفارش برای تامین نیازهای وارداتی قراردادهای مذکور استفاده شود و ضروری است مازاد آن در بازار دوم (سامانه نیما) به فروش رسانده شود .

۲ - کالاهایی که جهت آزمون (TEST) به خارج از کشور صادر شده و پس از آزمون برگشت داده نمی شوند و یا کالاهایی که به عنوان نمونه جهت عرضه در نمایشگاه ارسال می گردند، با تایید وزارت صنعت، معدن و تجارت (سازمان توسعه تجارت ایران) و بر اساس اطلاعات دریافتی از گمرک ایران از ایفای تعهدات ارزی حاصل از صادرات معاف هستند.

۳ - صادرکنندگانی که قبل از صادرات، نسبت به دریافت پیش پرداخت ارزی (ارز قبل از صادرات) اقدام می نمایند، به منظور احراز اصالت ارز قابل پیش فروش، مراتب در کمیته اقدام ارزی این دستورالعمل مطرح و صادرکنندگان مزبور در سقف تعیین شده توسط کمیته فوق امکان عرضه ارز در سامانه نیما را خواهند داشت. ریسک مترتبه در این وضعیت نیز بر عهده صادرکننده و دریافت کننده ارز خواهد بود.

۴- کلیه سازمان ها و نهادهای متولی صرفاً نسبت به تبادل اطلاعات در فرآیند صادرات از طریق سامانه جامع تجارت به صورت برخط اقدام خواهند نمود.

۵ - کمیته اقدام ارزی با حضور نمایندگان اتاق های بازرگانی، صنایع معادن و کشاورزی ایران، تعاون و اصناف، گمرک جمهوری اسلامی ایران، سازمان امور

## سامانه نیما و ایفای تعهدات ارزی

مالیاتی، بانک مرکزی جمهوری اسلامی ایران، وزارت نفت و وزارت اطلاعات جمهوری اسلامی ایران به ریاست رئیس کل سازمان توسعه تجارت ایران در محل سازمان فوق تشکیل و براساس تفویض اختیار اعضای کمیته ماده (۲) مصوبات چهاردهمین جلسه شورای عالی هماهنگی اقتصادی، موارد خاص در خصوص ایفای تعهدات ارزی در کمیته تصمیم‌گیری خواهد شد.

۶- بانک مرکزی موظف است بر اساس اطلاعات و آمار ارسالی گمرک جمهوری اسلامی ایران نسبت به رفع تعهدات ارزی اشخاص حقیقی و حقوقی دارای اظهارنامه صادراتی به مقاصد مناطق آزاد و ویژه اقتصادی اقدام نماید لیکن صادرکنندگان مزبور در حق واگذاری پروانه‌های صادراتی و امکان بهره‌مندی از معافیت‌های مالیاتی و سایر مشوق‌های صادراتی را نخواهند داشت.

۷- به منظور شفاف‌سازی و تعیین تکلیف تعهدات ارزی صادراتی شرکت‌های ملی نفت‌گاز پخش فرآورده‌های نفتی ایران کارگروهی با محوریت وزارت نفت و حضور نمایندگان گمرک و بانک مرکزی تشکیل می‌شود کارگروه مذکور موظف است حداکثر طی مدت دو ماه نسبت به تغییر تعهدات تعیین ارزی صادراتی شرکت‌های مذکور اقدام نماید.

### ۶-۷- اقدامات لازم برای پیگیری لازم بازگشت ارز حاصل از صادرات

۱- وزارت صنعت، معدن و تجارت موظف است با همکاری بانک مرکزی جمهوری اسلامی ایران، گمرک جمهوری اسلامی ایران، اتاق‌ها، وزارت نفت و صدا و سیما جمهوری اسلامی ایران، نسبت به معرفی و تقدیر از صادرکنندگانی که در موعد مقرر نسبت به ایفای کامل تعهدات ارزی خود عمل کرده‌اند، اقدام نماید.

## سامانه نیما و ایفای تعهدات ارزی

۲- برای صادرکنندگان که در مهلت های قانونی تعیین شده نسبت به ایفای تعهدات ارزی خود اقدام نمایند اقدامات زیر انجام خواهد شد:

**وزارت صنعت معدن و تجارت:** تعلیق و عدم تمدید کارت بازرگانی، عدم صدور، اصلاح و یا تمدید ثبت سفارش، عدم صدور هرگونه مجوز های واردات، صادرات، تولیدی، صنفی و...

**بانک مرکزی ج.ا.ا:** عدم صدور گواهی ثبت آماری تخصیص ارز

**بانک ها و موسسات اعتباری غیر بانکی:** لحاظ نمودن نسبت به برگشت ارز حاصل از صادرات در ارزیابی اعتبارسنجی مشتریان

**گمرک ج.ا.ایران:** عدم استرداد حقوق و عوارض گمرکی، محدودیت در مسیر سبز گمرکی، محدودیت در ارائه ضمانت نامه

**سازمان امور مالیاتی:** لغو معافیت ها و مشوق های مالیاتی

**سندوق ضمانت صادرات:** عدم ارائه هرگونه خدمات مرتبط، نظیر صدور بیمه نامه های اعتبار صادراتی و ضمانت نامه ها

**سازمان بنادر و کشتیرانی:** اعمال محدودیت در ارائه کلیه خدمات بندری و تسهیلات مرتبط

**صرافی ها:** عدم ارائه خدمات خرید و فروش ارائه خدمات خرید و فروش، نقل و انتقال ارزی و ارائه خدمات به صورت مستقیم و غیر مستقیم (خدمات کارگزاری)

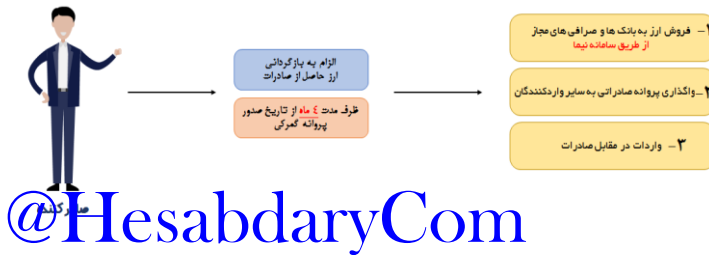
وزارت صنعت معدن و تجارت (مرکز توسعه تجارت الکترونیکی) با هماهنگی سایر دستگاه های ذیربط مکلف است پس از تصویب و ابلاغ این بسته، حداکثر ظرف مدت یک ماه زیرساخت های لازم و جهت اجرایی شدن بسته را عملیاتی نماید.

## سامانه نیما و ایفای تعهدات ارزی



## ۷- روش های بازگرداندن ارز حاصل از صادرات

روش های بازگردانی ارز حاصل از صادرات



نمودار ۵ روش های بازگرداندن ارز

## ۷-۱- فروش ارز به صرافی های مجاز

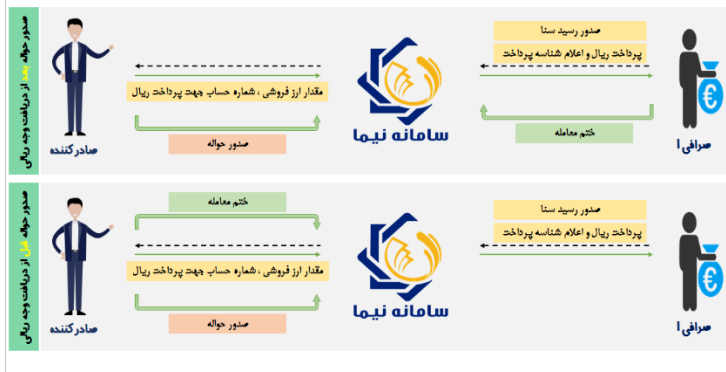
۱- فروش ارز به صرافی های مجاز



نمودار ۶- فروش ارز به صرافی های مجاز

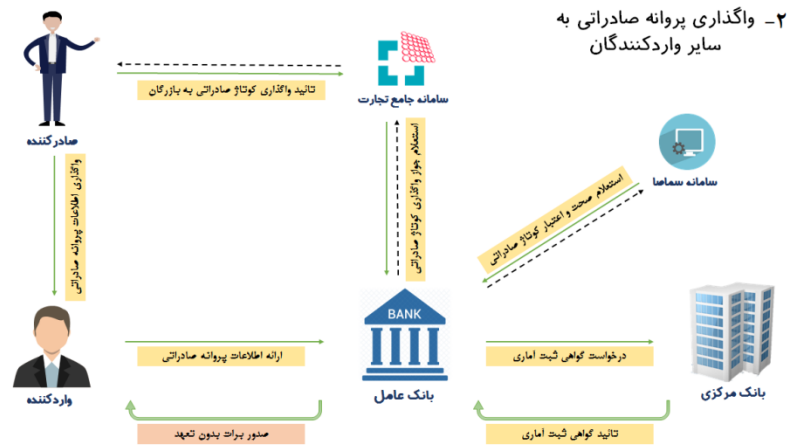
## سامانه نیما و ایفای تعهدات ارزی

### فروش ارز به صرافی های مجاز



### نمودار ۷- فروش ارز به صرافی های مجاز

## ۷-۲- واگذاری پروانه های صادراتی به سایر واردکننده ها

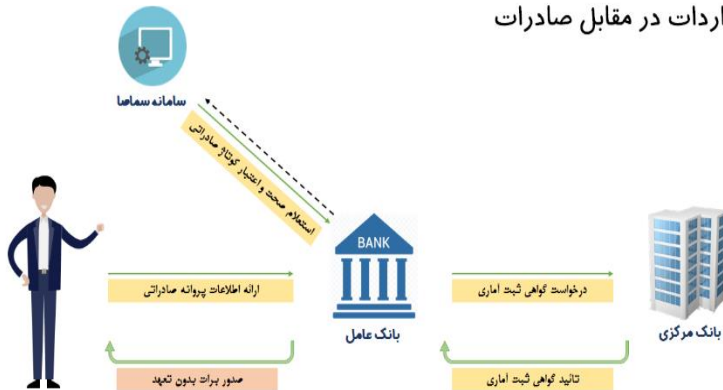


### نمودار ۸- واگذاری پروانه صادراتی به سایر واردکنندگان



### ۳-۷- واردات در مقابل صادرات

### ۳-واردات در مقابل صادرات



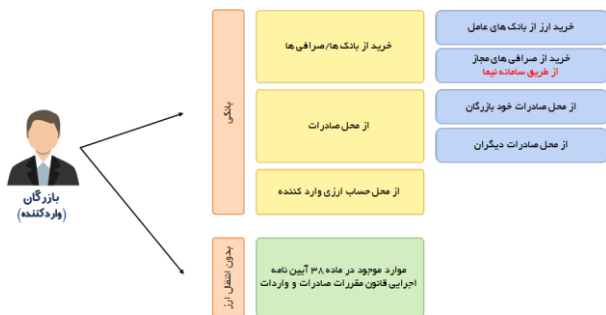
@HesabdaryCom

### نمودار ۹- واردات در مقابل صادرات

#### ۱- تامین ارز واردات در نظام جدید ارزی

طبق نمودار زیر واردات در نظام ارزی جدید به صورت بانکی (خرید از بانک، طرفی، از محل صادرات و از حساب ارزی وارکننده) و بدون انتقال ارز (موارد موجود در ماده ۳۸ آیین نامه اجرایی قانون مقررات، صادرات و واردات) می باشد.

## واردات در نظام جدید ارزی



نمودار ۱۰- تامین ارز واردات در نظام جدید ارزی

## ۸-۱- تامین ارز از طریق سامانه نیما

در این روش درخواست بازرگان حاوی نوع ارز، مقصد حواله و زمان از طریق سامانه نیما به صرافی‌ها ارسال می‌شود. در ادامه صرافی‌ها پیشنهادات خود را شامل نرخ، کارمزد ریالی، کارمزد ارزی به بازرگان ارائه می‌نمایند و بازرگان براساس پیشنهادات واصله، نسبت به انتخاب صراف مورد نظر اقدام می‌نماید و بعد از تایید پیشنهاد خرید توسط صراف مهلت و شرایط پرداخت ریال از سوی صراف از طریق سامانه نیما به بازرگان ارسال می‌شود. در ادامه بازرگان نسبت به پرداخت ریال ارز مورد نظر از طریق سامانه نیما اقدام نموده و صرافی بعد از اخذ تایید پرداخت ریال نسبت به صدور حواله اقدام می‌نماید و در ادامه حواله از طریق سامانه نیما توسط بازرگان تایید می‌شود.

## سامانه نیما و ایفای تعهدات ارزی

تامین ارز از طریق سامانه نیما



نمودار ۱۱- تامین ارز از طریق سامانه نیما

مراحل تامین ارز در این روش به صورت زیر می باشد:

- ۱) ایجاد ثبت سفارش توسط بازرگان در سامانه جامعه تجارت
- ۲) مراجعه حضوری بازرگان به بانک و درخواست تامین ارز
- ۳) درخواست گواهی ثبت آماری از بانک مرکزی از سوی بانک عامل
- ۴) اخذ تعهدات و وثائق لازم از بازرگانان توسط بانک عامل (مطابق بند "ی" بخش اول مجموعه مقررات ارزی)
- ۵) ثبت ایزار پرداخت توسط بانک عامل
- ۶) ارائه اسناد حمل به بانک عامل توسط بازرگان
- ۷) ثبت اسناد حمل توسط بانک
- ۸) نسبت منشاء ارز توسط بازرگان در سامانه جامع

## سامانه نیما و ایفای تعهدات ارزی

- ۹) صدور اعلامیه تامین ارز توسط بانک عامل
- ۱۰) ترخیص کالا از گمرک (با ارائه شماره رهگیری اعلامیه تامین ارز (SATA)
- ۱۱) رفع تعهد و تضامین از بانک عامل

### ۸-۲- فرایند واردات در مقابل صادرات و واگذاری پروانه‌های صادراتی

#### ۸-۲-الف) تامین ارز از محل صادرات خود

- ۱) ایجاد ثبت سفارش در سامانه جامع تجارت
- ۲) مراجعه حضوری بازرگان به بانک عامل و درخواست تامین ارز
- ۳) درخواست گواهی ثبت آماری از بانک مرکزی توسط بانک عامل
- ۴) اخذ وثایق و تعهدات لازم از بازرگان (مطابق بند "ی" بخش اول مجموعه مقررات ارزی)
- ۵) ثبت پروانه صادراتی توسط بانک
- تذکر: ثبت اطلاعات در سامانه توسط بانک عامل، در صورت نامعتبر بودن پروانه صادراتی امکان پذیر نخواهد بود.
- ۶) ثبت ابزار پرداخت توسط بانک عامل (برات بدون تعهد)
- ۷) ارائه اسناد حمل به بانک توسط بازرگان
- ۸) ثبت اسناد حمل توسط بانک عامل
- ۹) ثبت منشأ ارزی توسط بازرگان در سامانه جامع (مراجعه به بخش مدیریت عملیات ارزی بانکی)

## سامانه نیما و ایفای تعهدات ارزی

۱۰) صدور اعلامیه تامین ارز توسط بانک عامل

۱۱) ترخیص کالا از گمرک با ارائه شماره رهگیری اعلامیه تامین ارز (SATA)

۱۲) رفع تعهد و تضامین از بانک عامل

### ۲-۸-ب) تامین ارز از محل صادرات دیگران

۱) واگذاری کوتاژ توسط صادرکننده به واردکننده

۲) ایجاد ثبت سفارش توسط وارکننده در سامانه جامع تجارت

تذکر: جهت تامین ارز از سامانه نیما لازم است بازرگان در عملیات ثبت سفارش، در تب "مالی- بانکی" فیلد نوع عملیات ارزی را بانکی و فیلد تامین ارز از محل صادرات انتخاب نماید.

۳) مراجعه حضوری واردکننده به بانک عامل و درخواست تامین ارز

۴) درخواست گواهی ثبت آماری از بانک مرکزی توسط بانک عامل

۵) اخذ وثائق و تعهدات لازم از بازرگان طبق بند "ی" بخش اول مقررات ارزی

۶) ثبت پروانه‌های صادراتی توسط بانک عامل

تذکر: ثبت اطلاعات در سامانه در صورتی نامعتبر بودن پروانه‌های صادراتی امکان‌پذیر نخواهد بود.

۷) استعلام جواز واگذاری پروانه توسط بانک عامل

۸) تایید مجوز واگذاری پروانه صادراتی به واردکننده توسط صادرکننده از طریق سامانه جامع تجارت

۹) ثبت ابزار پرداخت توسط بانک عامل (برات بدون تعهد)

۱۰) ارائه اسناد حمل به بانک عامل توسط واردکننده

## سامانه نیما و ایفای تعهدات ارزی

(۱۱) ثبت اسناد حمل به بانک عامل

(۱۲) ثبت منشا ارز توسط واردکننده از طریق مراجعه به بخش مدیریت عملیات ارزی بانکی

(۱۳) صدور اعلامیه تامین ارز توسط بانک عامل

(۱۴) ترخیص کالا از گمرک با ارائه شماره رهگیری اعلامیه تامین ارز (SATA)

(۱۵) رفع تعهد و تضامین از بانک عامل توسط واردکننده

### ۹- راهنمای خرید ارز از سامانه نیما

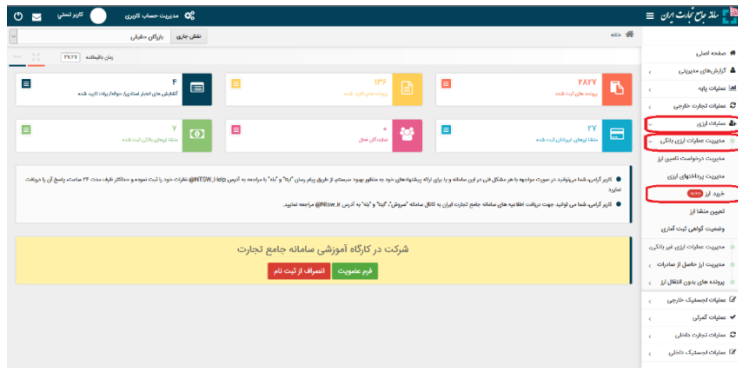
خرید ارز قابلیت جدیدی در سامانه جامع تجارت است که به بازرگانان محترم این امکان را می‌دهد که درخواست خرید ارز (حواله) خود را به صورت سیستمی به تمام صرافی‌های مجاز ارائه دهند و پس از دریافت پیشنهادهای آنها، بهترین پیشنهاد را انتخاب و معامله خود را تا مرحله تأیید وصول حواله پیگیری نمایند.

خرید ارز فقط برای تأمین ارز در ثبت سفارش‌های بانکی دارای گواهی ثبت آماری تأیید شده به صورت "بانکی نیما" قابل استفاده است. بازرگان برای استفاده از این قابلیت، باید پس از انجام ثبت سفارش، به بانک عامل مراجعه کند، سپس بانک عامل باید نسبت به ثبت درخواست تخصیص ارز، دریافت تأیید بانک مرکزی، اخذ تعهد از واردکننده مطابق تبصره ۴ بند "ی" بخش اول مجموعه مقررات ارزی و ثبت آن در پورتال ارزی اقدام نماید. پس از طی این مراحل، بازرگان می‌تواند از طریق منوی «عملیات ارزی»، «مدیریت عملیات ارزی بانکی» گزینه خرید ارز را مطابق شکل انتخاب نماید.

@HesabdaryCom

دات کام  
حسابداری  
www.Hesabdary.Com  
@HesabdaryCom

### سامانه نیما و ابفای تعهدات ارزی



نمودار ۱۲- نحوه ورود به بخش خرید ارز

### ۹-۱- ایجاد درخواست جدید

برای شروع کار در صفحه اصلی پس از انتخاب یکی از ثبت سفارش‌ها، گزینه «ایجاد درخواست جدید» را انتخاب نمایید. با انتخاب این گزینه، در صورت داشتن گواهی ثبت آماری از نوع «بانکی نیما» تأیید شده در بانک مرکزی که بانک عامل برای آن تعهد لازم را دریافت کرده است، به صفحه ایجاد درخواست منتقل می‌شوید.

ردیف	کد درخواست	نوع درخواست	تاریخ ثبت	وضعیت	تاریخ ابطال درخواست	ملاحظات
۱	۳۳۳۳۳۳۳۳	درخواست ارزی بانکی	۱۳۹۸/۰۱/۰۱	مدرکات تکمیل شده	۳۳۳۳۳۳۳۳	
۲	۳۳۳۳۳۳۳۳	ثبت سفارش های ارزی	۱۳۹۸/۰۱/۰۱	مدرکات تکمیل شده	۳۳۳۳۳۳۳۳	
۳	۳۳۳۳۳۳۳۳	ثبت سفارش های ارزی	۱۳۹۸/۰۱/۰۱	مدرکات تکمیل شده	۳۳۳۳۳۳۳۳	
۴	۳۳۳۳۳۳۳۳	ثبت سفارش های ارزی	۱۳۹۸/۰۱/۰۱	مدرکات تکمیل شده	۳۳۳۳۳۳۳۳	
۵	۳۳۳۳۳۳۳۳	ثبت سفارش های ارزی	۱۳۹۸/۰۱/۰۱	مدرکات تکمیل شده	۳۳۳۳۳۳۳۳	
۶	۳۳۳۳۳۳۳۳	ثبت سفارش های ارزی	۱۳۹۸/۰۱/۰۱	مدرکات تکمیل شده	۳۳۳۳۳۳۳۳	
۷	۳۳۳۳۳۳۳۳	ثبت سفارش های ارزی	۱۳۹۸/۰۱/۰۱	مدرکات تکمیل شده	۳۳۳۳۳۳۳۳	
۸	۳۳۳۳۳۳۳۳	ثبت سفارش های ارزی	۱۳۹۸/۰۱/۰۱	مدرکات تکمیل شده	۳۳۳۳۳۳۳۳	
۹	۳۳۳۳۳۳۳۳	ثبت سفارش های ارزی	۱۳۹۸/۰۱/۰۱	مدرکات تکمیل شده	۳۳۳۳۳۳۳۳	
۱۰	۳۳۳۳۳۳۳۳	ثبت سفارش های ارزی	۱۳۹۸/۰۱/۰۱	مدرکات تکمیل شده	۳۳۳۳۳۳۳۳	

شکل ۱۳- صفحه اصلی

## ۱) تعیین مبلغ (ویزارد اول)

در ویزارد اول نوع ارز و مبلغ حواله مشخص می‌گردد. برای شروع کار، از قسمت ردیف گواهی یکی از گواهی‌های ثبت آماری خود را از لیست انتخاب نمایید.

نکته: در این لیست فقط گواهی‌های ثبت آماری تأیید شده از نوع "نیما بانکی" نمایش داده می‌شوند که بانک عامل اخذ تعهد آنها از بازرگان را تأیید کرده باشد.

پس از انتخاب گواهی، فیلدهای سقف خرید و نوع ارز گواهی تکمیل می‌شوند. سقف خرید به معنای حداکثر مبلغی (به ارز گواهی ثبت آماری) است که می‌توان برای آن درخواست خرید ارز داد.

@HesabdaryCom

شکل ۱۴- ویزارد تعیین مبلغ درخواست

در ادامه باید نوع ارز درخواست (که می‌تواند با ارز ثبت سفارش و گواهی ثبت آماری متفاوت باشد) را انتخاب کنید. پس از انتخاب نوع ارز، مبلغ مورد نظر خود را وارد نمایید و در صورت تفاوت نوع ارز درخواست با ارز گواهی ثبت آماری، سیستم با نرخ تبدیل روز بانک مرکزی مبلغ شما را با ارز گواهی ثبت آماری محاسبه می‌کند و نمایش می‌دهد. در قسمت نوع حواله منظور از «خالص»، واریز کل وجه درج شده به حساب ذینفع است و تمامی کارمزدها و هزینه‌های انتقال وجه اضافه بر این مبلغ محاسبه و اخذ خواهد شد، در مقابل با انتخاب، «ناخالص» کارمزدها و هزینه‌های



## سامانه نیما و ابفای تعهدات ارزی

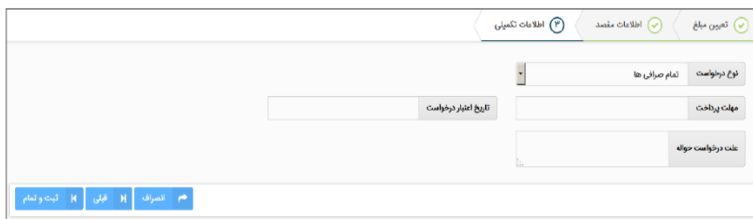
انتقال وجه، از مبلغ درخواست کسر می‌شود و مبلغی کمتر از مبلغ درج شده به حساب ذینفع واریز خواهد شد. پس از درج مبلغ، گزینه افزودن به لیست فعال می‌شود و می‌توانید این مبلغ را جدول ریز درخواست اضافه نمایید. پس از مشخص نمودن مبلغ درخواست با انتخاب گزینه بعدی به ویزارد دوم می‌روید.

### ۲) اطلاعات مقصد (ویزارد دوم)

در این بخش اطلاعات مقصد حواله مشخص می‌شود. اطلاعات مقصد شامل دو بخش اطلاعات بانک مقصد و اطلاعات ذینفع می‌باشد. با انتخاب جستجو فیلد بانک مقصد لیست بانک‌ها گشوده می‌شود و می‌توانید با اسم بانک یا کد سوئیفت بانک مورد نظر خود را جستجو و انتخاب نمایید. با انتخاب بانک مقصد، فیلدهای کد سوئیفت و کشور مقصد به صورت خودکار تکمیل می‌شوند. صدور حواله در برخی از کشورها نیازمند کدهای بانکی اختصاصی دیگری است که در فیلد سایر کدها می‌توانید کد مربوطه را انتخاب نمایید. اطلاعات ذینفع شامل نام، آدرس، تلفن و شماره حساب مقصد است. تکمیل نام ذینفع و حداقل یکی از دو فیلد شماره حساب یا IBAN اجباری است. پس از تکمیل موارد اجباری با انتخاب گزینه بعدی به ویزارد نهایی می‌روید.

شکل ۱۵- ویزارد اطلاعات مقصد درخواست

## ۳) اطلاعات تکمیلی (ویزارد سوم)



شکل ۱۶- ویزارد اطلاعات تکمیلی درخواست

در اولین قسمت از این بخش باید نوع درخواست خود را مشخص نمایید. اگر نوع درخواست را تمام صرافی‌ها انتخاب نمایید درخواست شما برای تمام صرافی‌های مجاز سطح کشور ارسال می‌گردد و پیشنهادهای آنها را دریافت خواهید کرد. اگر تمایلی به این کار ندارید و ترجیح می‌دهید با صرافی آشنای خود کار کنید، می‌توانید با انتخاب گزینه یک صرافی خاص و جستجوی نام صرافی مدنظرتان، درخواست خود را فقط برای وی ارسال نمایید.



شکل ۱۷- انتخاب یک صرافی خاص

حداکثر تاریخ قابل قبول برای وصول حواله به حساب ذینفع را در فیلد «مهلت پرداخت» مشخص نمایید. این تاریخ برای این منظور در نظر گرفته شده است که صرافی در صورتی که توانایی انجام حواله تا تاریخ مدنظر شما را دارد اقدام به ارائه پیشنهاد کند. درخواست شما تا تاریخی که در فیلد «تاریخ اعتبار درخواست» مشخص می‌کنید، اعتبار دارد و پس از آن تاریخ، پیشنهاد جدیدی دریافت نمی‌کنید. بعد از این تاریخ چنان چه پیشنهادی دریافت کرده باشید، می‌توانید آن را انتخاب نمایید و در صورت عدم وجود پیشنهاد، درخواست شما ابطال می‌شود. در نهایت در فیلد علت درخواست حواله می‌بایست مشخص نمایید حواله شما به چه

## سامانه نیما و ابفای تعهدات ارزی

منظوری صورت می‌گیرد. اطلاعات این فیلد در کمک به صرافی‌ها برای پاسخگویی به سوالات احتمالی نهادهای نظارتی بین‌المللی مثرتر خواهد بود، در نتیجه، از ارائه اطلاعات غلط پرهیز کنید. بسیاری از صرافی‌ها شماره و تاریخ پروفرا را نیز از مشتریان خود مطالبه می‌کنند که در صورت تمایل می‌توانید این اطلاعات را نیز در این فیلد درج نمایید. در نهایت، با انتخاب گزینه ثبت و تمام، درخواست شما در صف ارسال قرار می‌گیرد و در صورت عدم بروز مشکل و ارسال اطلاعات، درخواستی با وضعیت منتظر دریافت پیشنهاد در جدول درخواست‌های خود مشاهده می‌کنید.

### ۴) جزییات درخواست

در صفحه اصلی، لیست درخواست‌هایی را که ثبت کرده‌اید، مشاهده می‌کنید. با انتخاب گزینه «جزئیات» ذیل هر سطر، به صفحه جزییات درخواست منتقل می‌شوید. در این بخش ریز اطلاعات درخواست را مشاهده می‌نمایید. همچنین بسته به وضعیت درخواست امکان ویرایش یا حذف آن را خواهید داشت.

ردیف گردش	نوع ارز	مبلغ سفارشی یا نوع ارز گردش	مبلغ
1	حیوم ارزی	1	1

کد سفارشات	AMERICAN EXPRESS BANK LTD. - NEW YORK - NEW YORK	کد سفارشات	ATIBLSP17000	کد سفارشات	AMRKA
مبارک کد	آر اس بانک	کد		مبارک کد	
صاحب حساب سفارشات	آر اس	نوع ارز	1	صاحب حساب سفارشات	م
شماره حساب	توضیحات	IBAN		شماره حساب	۳
مهلت پرداخت	کار سفارشی	تاریخ انقضای درخواست	۱۳۹۷/۰۲/۰۱	مهلت پرداخت	۳۰/۰۱/۰۵/۹۹

شکل ۱۸- جزییات درخواست

### ۵) حذف درخواست

حذف درخواست تا قبل از پرداخت ریال امکان پذیر است.

## ۶) ویرایش درخواست

تا زمانی که پیشنهادی انتخاب نکرده باشید، امکان ویرایش اطلاعات ذینفع، تاریخ‌ها و علت درخواست حواله را دارید. ویرایش سایر موارد امکان‌پذیر نیست و برای تغییر می‌بایست درخواست را حذف و درخواست جدیدی ایجاد نمایید.

## ۷) وضعیت‌های درخواست

درخواست‌های خرید ارز دارای وضعیت‌های مختلفی هستند که پیشرفت کار را نمایش می‌دهند. این وضعیت‌ها که در ستون وضعیت نمایش داده می‌شوند، به شرح زیر هستند:

شرح	وضعیت
درخواستی ایجاد کرده‌اید ولی قبل از ثبت نهایی یا انصراف، ناتمام رهایش کرده‌اید.	پیش نویس
درخواستی که ثبت کرده‌اید در صف ارسال به بانک مرکزی است.	منتظر ارسال به بانک مرکزی
درخواست شما با موفقیت در اختیار صرافان قرار گرفته است و منتظر دریافت پیشنهاد از سوی ایشان است. (هنوز پیشنهادی دریافت نشده است)	منتظر دریافت پیشنهاد
درخواست شما با موفقیت در اختیار صرافان قرار گرفته است و منتظر دریافت پیشنهاد از سوی ایشان است. (از پیشنهادهایی که دریافت کرده‌اید، 11 پیشنهاد همچنان دارای اعتبار هستند)	11 پیشنهاد فعال
اعتبار درخواست شما تمام شده است. از پیشنهادهایی که دریافت کرده‌اید، 11 پیشنهاد همچنان دارای اعتبار هستند. پیشنهاد جدیدی دریافت نخواهید کرد.	پایان اعتبار 11 پیشنهاد فعال
پیشنهادی را انتخاب نموده‌اید و صرافی هنوز پیشنهاد خود را تأیید نکرده است.	منتظر تأیید صرافی
صرافی پیشنهاد را تأیید کرده است و باید وجه ریالی را پرداخت نمایید.	آماده پرداخت ریال
اطلاعات پرداخت شما ارسال شده است و منتظر اعلام نظر صراف است.	منتظر تأیید پرداخت
وجه ریالی را به صورت کامل پرداخت کرده‌اید و صراف باید اقدام به صدور حواله کند.	منتظر صدور حواله
صرافی صدور حواله را اعلام کرده است. شما باید وصول یا عدم وصول حواله را مشخص نمایید.	آماده تأیید نهایی
وصول حواله را تأیید کرده‌اید، معامله پایان یافته و پرونده مختومه شده است.	مختومه
درخواست خود را حذف کرده‌اید یا اعتبار درخواست شما بدون دریافت پیشنهادی به اتمام رسیده است.	ابطال

شکل ۱۹- وضعیت‌های مختلف درخواست‌های خرید ارز

### ۸) دریافت پیشنهاد و انجام معامله

پس از ثبت درخواست و در صورت دریافت پیشنهاد، برای ادامه فرایند خرید ارز می‌بایست به صفحه جزئیات درخواست مراجعه نمایید. این صفحه شامل بخش‌های مختلفی است که تمام فرایند انجام معامله، از مشاهده و انتخاب پیشنهادها تا تأیید یا عدم تأیید وصول حواله در آن صورت می‌گیرد.

### ۹) پیشنهادها

در مدت زمانی که درخواست شما دارای اعتبار است، صرافی‌ها می‌توانند روی آن پیشنهاد ثبت کنند. در این صورت پیشنهادهای دریافت شده از صرافان در جدولی در بخش پیشنهادها نمایش داده می‌شوند.

کتاب	کد پیشنهاد	صرافی	کارمزد ریالی	کارمزد ارزی	قیمت واحد	قیمت کل	حداکثر زمان صدور حواله	مهلت اعتبار پیشنهاد	توضیحات	انگیزات صرافان
۱۳۰	شرکت صرافی ملت (مهمان خاص)	۵۰۰۰۰	۳	۷,۸۰۰	۱,۸۸۶,۶۰۰	۲۰ روز	۱۷:۵۵ تا ۱۳:۱۵/۱۳۹۵/۰۸/۰۸	مستقیم		
۱۳۱	شرکت صرافی ملی ایران (مهمان خاص)	۳۰۰,۰۰۰	۰	۲,۶۰۰	۱,۳۶۶,۰۰۰	۵ روز	۱۳:۱۵ تا ۱۳:۱۵/۱۳۹۵/۰۸/۰۸	مستقیم		

تاریخ: ۱۳۹۵/۰۸/۰۸ ۱۳:۵۱ از مجموع ۲ مورد

ارسال ۱ | حذف

تغییر وضعیت | انتخاب

### شکل ۲۰- بخش پیشنهادها

اطلاعات پیشنهاد به شرح زیر است:

- ❖ کارمزد ریالی و ارزی: کارمزدهای پیشنهادی صرافی
- ❖ قیمت واحد: قیمت فروش هر واحد ارز به ریال
- ❖ قیمت کل: برابر است با (مبلغ ارزی + کارمزد ارزی) × قیمت واحد + کارمزد ریالی

## سامانه نیما و ایفای تعهدات ارزی

- ❖ حداکثر زمان صدور حواله: حداکثر زمانی که صرافی پیش‌بینی می‌کند پس از پرداخت وجه ریالی معامله، حواله به مقصد می‌رسد.
- ❖ مهلت اعتبار پیشنهاد: پیشنهاد تا این زمان معتبر و قابل انتخاب است.
- ✓ توضیحات: اگر صرافی در رابطه با پیشنهاد خود توضیحاتی داشته باشد در این قسمت نمایش داده می‌شود.
- ✓ اطلاعات صرافی: آدرس، شماره تماس و شرایط عمومی صدور حواله صرافی را می‌توانید در این قسمت مشاهده نمایید.

### ۲-۹- انتخاب پیشنهاد

پس از مشاهده پیشنهادها، می‌توانید یکی از آنها را انتخاب نمایید. در این صورت، وضعیت درخواست منتظر تأیید صرافی می‌شود و درخواستی برای صرافی منتخب ارسال می‌گردد تا پیشنهاد خود را تأیید نماید. چنانچه پیشنهاد از سمت صرافی رد شود، وضعیت درخواست از «منتظر تأیید صرافی» به وضعیت قبل بازمی‌گردد و در صورت تأیید، وضعیت درخواست «آماره پرداخت ریال» می‌شود.

### لغو انتخاب

تا قبل از پرداخت ریال چنان چه به هر دلیل از انتخابی که کرده‌اید پشیمان شدید می‌توانید از معامله انصراف دهید. برای این منظور از گزینه لغو انتخاب استفاده نمایید. پس از انصراف می‌توانید پیشنهاد دیگری را انتخاب و یا درخواست خود را حذف نمایید.

### پرداخت ریال

دات کام  
**حسابداری**

www.Hesabdary.Com  
 @HesabdaryCom

## سامانه نیما و ابفای تعهدات ارزی

پس از این که صرافی پیشنهاد خود را تأیید کرد، وضعیت درخواست آماده پرداخت ریال می‌شود. در این بخش شما می‌بایست قیمت کل را به حسابی که اطلاعات آن را در سامانه مشاهده می‌کنید، واریز نمایید.

نکته اول: مهلت پرداخت ریال از سوی صرافی مشخص شده است و سامانه کنترلی برای آن در نظر نگرفته است. چنان چه پرداخت بعد از این تاریخ صورت بگیرد و اختلافی بین شما و صرافی رخ دهد، مسئولیت پیگیری و حل اختلاف به عهده شما می‌باشد.

برداشت ریال	
شماره حیا	شماره حساب
شماره کارت	شماره حساب
شماره حساب	شماره حساب
مبلغ پرداخت ریال	مبلغ پرداخت ریال
تاریخ پرداخت	تاریخ پرداخت
تاریخ پرداخت شده	تاریخ پرداخت شده

شکل ۲۱- بخش پرداخت ریال

پس از پرداخت ریال می‌بایست اطلاعات آن را در سامانه ثبت نمایید. این اطلاعات پس از بررسی توسط سیستم و صراف تأیید یا رد می‌شوند.

نکته دوم: می‌توانید پرداخت را در چند مرحله انجام دهید.

بعد از این که جمع مبلغ پرداخت‌های تأیید شده قیمت کل پیشنهاد را پوشش داد، وضعیت درخواست منتظر صدور حواله می‌شود و صراف می‌بایست اقدام به ارائه رسید سنا و صدور حواله نماید.

### اطلاعات حواله

صدور حواله توسط صرافی‌ها چند روز طول خواهد کشید. در این مدت صرافی می‌بایست اطلاعات معامله را در سامانه سنا ثبت و اطلاعات آن را به سامانه جامع

## سامانه نیما و ابیفای تعهدات ارزی

ارسال نماید. در این صورت این اطلاعات، در بخش اطلاعات حواله نمایش داده خواهد شد.

نکته: در رسید سامانه سنا کارمزد وجود ندارد و جمع مبلغ ریالی به میزان کارمزد ریالی کمتر از قیمت کل پیشنهاد است.

همچنین صراف می تواند تا قبل از اعلام صدور حواله، مستندات را جهت نمایش جریان صدور حواله برای شما ارسال نماید. در صورتی که صراف اتمام صدور حواله را اعلام نماید، وضعیت درخواست آماده تأیید نهایی می شود.

شکل ۲۲- بخش اطلاعات حواله

### تأیید نهایی

در فرم های حواله ای که صرافی ها در اختیار شما قرار می دهند، معمولاً عبارتی با این مضمون وجود دارد که متقاضی موظف است حداکثر ظرف مدت مشخصی پس از صدور حواله، عدم وصول حواله را به اطلاع صراف برساند و پس از آن صرافی مسئولیتی را قبول نمی کند. این بخش از سامانه بدین منظور طراحی شده است.

شکل ۲۳- بخش تأیید نهایی



## سامانه نیما و ایفای تعهدات ارزی

چنان چه گزینه وصول حواله را تأیید نمایید وضعیت درخواست مختومه می‌گردد و معامله پایان می‌پذیرد. با انتخاب گزینه عدم وصول حواله وضعیت درخواست یک مرحله به عقب بازمی‌گردد و به صراف اطلاع‌رسانی می‌شود. چنان چه این گزینه را در زمان مشخص شده توسط صرافی (معمولاً در شرایط عمومی صرافی‌ها ذکر می‌گردد) انتخاب کرده باشید صراف موظف است پیگیری‌های لازم را به عمل آورد.

نکته: سامانه جامع تجارت مسئولیتی در قبال اختلافات احتمالی ناشی از عدم صدور و وصول حواله نخواهد داشت.

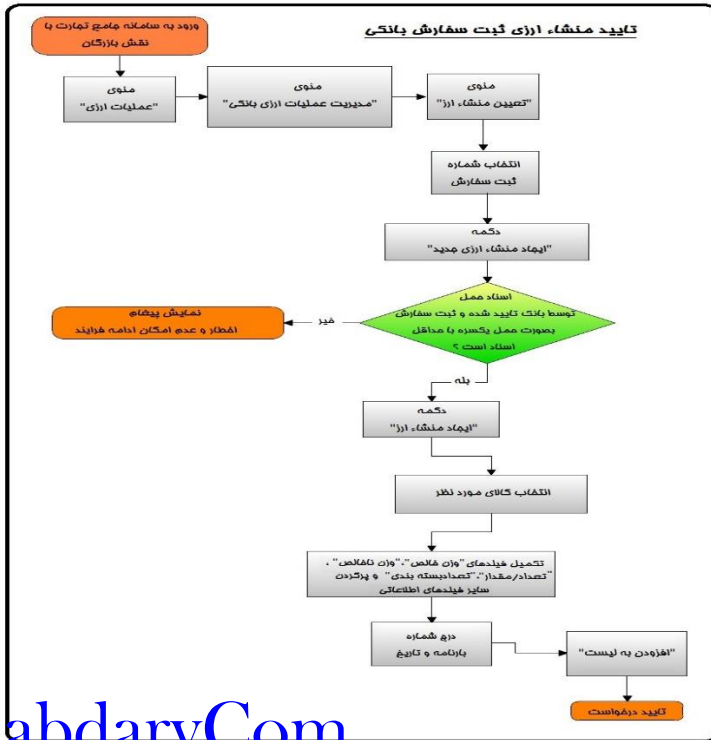
### ۱۰- راهنمای تعیین منشأ ارز و اظهار شناسه رهگیری

در فرآیند تجارت تمامی کالاها، شما باید قبل از ترخیص کالا در ثبت سفارش‌های غیربانکی و قبل از مراجعه به بانک عامل جهت دریافت اعلامیه تامین ارز در ثبت سفارش‌های بانکی اقدام به اعلام منشأ ارز نمایید. اما برای کالاهای مشمول شناسه رهگیری، پس از تعیین منشأ ارز، باید شناسه رهگیری نیز اظهار شود. در این راهنما ضمن معرفی گام به گام مراحل تعیین منشأ ارز، به چگونگی اظهار شناسه رهگیری پرداخته خواهد شد.

### ۱-۱- تعیین منشأ ارز ثبت سفارش‌های غیربانکی

در نمودار زیر فرآیند تعیین منشأ ارز برای ثبت سفارش‌های غیربانکی قابل مشاهده می‌باشد.

## سامانه نیما و ابفای تعهدات ارزی



نمودار ۲۴

در ثبت سفارش‌های غیربانکی پس از انجام ثبت سفارش باید منشأ ارز ثبت شود. برای این منظور پس از انتخاب گزینه عملیات ارزی و مدیریت عملیات ارزی غیربانکی از منوی کنار، گزینه تعیین منشأ ارز مطابق شکل زیر را انتخاب کنید.

## سامانه نیما و ایفای تعهدات ارزی

The screenshot displays the NiMA system interface. At the top, there are navigation tabs for 'خانه' (Home), 'تعهدات ارزی' (Trade Commitments), and 'مدیریت تعهدات ارزی غیر بانکی' (Non-banking Trade Commitment Management). Below this is a search bar and a 'تعیین منشأ ارز' (Determine Origin of Currency) button. The main area contains a table with columns: 'ردیف' (Row), 'شماره ثبت سفارش' (Order Number), 'شماره ارز' (Currency Number), 'شماره DATA' (DATA Number), 'مبلغ منشأ ارز' (Origin Amount), 'وصفیت' (Description), 'نوع منشأ ارز' (Origin Type), 'جهت صادرات و رهگیری' (Export and Tracking Direction), and 'ایلام ترخیص کالا' (Goods Release). The table lists five rows of trade commitments. On the right side, there is a sidebar with a search bar and several menu items, including 'صفحه اصلی' (Home), 'تعهدات پایه' (Basic Commitments), 'تعهدات تجارت خارجی' (Foreign Trade Commitments), 'تعهدات ارزی' (Trade Commitments), 'مدیریت تعهدات ارزی غیر بانکی' (Non-banking Trade Commitment Management), 'ثبت سفارش های بانکی' (Banking Order Registration), 'خارجی اکسپورت ارز' (Foreign Export Currency), 'اطلاعات خرید ارز از سرلی ها' (Information on Currency Purchase from Head Offices), 'تعیین منشأ ارز' (Determine Origin of Currency), 'مدیریت ارز حاصل از صادرات' (Management of Currency from Exports), 'مدیریت جستجوی خارجی' (Foreign Search Management), and 'تعهدات بانکی' (Banking Commitments).

شکل ۲۵- ورود به صفحه تعیین منشأ ارز غیر بانکی

سیس با انتخاب شماره ثبت سفارش مورد نظر خود، دکمه ایجاد منشأ ارز جدید را بزنید.

This screenshot shows a close-up of the 'تعیین منشأ ارز' (Determine Origin of Currency) section. It features a search bar with the value '۴۲۱۶۸۱۰۵' and a button labeled 'ایجاد منشأ ارزی جدید' (Create New Origin of Currency). The button is highlighted with a red box, and a red arrow points to it from the search bar.

شکل ۲۶- انتخاب دکمه ایجاد منشأ ارز جدید

سیس مطابق شکل زیر پس از انتخاب کالای مورد نظر، فیلدهای وزن ناخالص، وزن خالص و تعداد/ مقدار و تعداد بسته بندی کالا را انتخاب نمایید. توجه داشته باشید در این مرحله شما فقط می‌توانید کالاهای موجود در ثبت سفارش خود را تا سقف تعداد اعلام شده در مرحله تجاری انتخاب نمایید. در غیر این صورت سامانه از ادامه انجام فرآیند توسط شما جلوگیری خواهد کرد. پس از وارد کردن فیلدهای اطلاعاتی مربوط به کالا، سایر فیلدهای اطلاعاتی را نیز پر کنید.

## سامانه نیما و ایفای تعهدات ارزی

۳

میغ فوب کالا	میغ حمل	میغ بررسی
۶۰	۰	۰
سایر هزینه ها	تخفیف	میغ کل
۰	۰	۶۰
کشور مبدأ حمل	مرکز زیروی	گمرک مقصد
آفریقای مرکزی	آستارا	مدان

شماره بارنامه: ۵۶۴۱۶۳۱

تاریخ بارنامه: 2016/06/26

حذف از لیست

افزودن به لیست

۱

انتخاب	کد تعرفه	شرح تعرفه	واحد گزینی	وزن نامفصل	وزن مفصل	مقدار / تعداد	نوع بسته	تعداد بسته	میغ فوب
<input checked="" type="checkbox"/>	۶۵۱۵۹۰۰	لیتانیایی	۶	۱۰	۱۰	۱۰	کلی	۱۰	۶۰

۲

نمایش ۱ تا ۱ از مجموع ۱ مورد

پایه

پایه

شکل ۲۷- تکمیل اطلاعات کالا و مبالغ منشأ ارز غیربانکی

در خصوص شماره و تاریخ بارنامه ابتدا مقادیر خواسته شده را وارد کرده سپس گزینه افزودن به لیست را انتخاب نمایید.

<table border="1" style="width: 100%; border-collapse: collapse;"> <tr> <td style="width: 33%;">حذف</td> <td style="width: 33%;">تاریخ بارنامه</td> <td style="width: 33%;">شماره بارنامه</td> </tr> <tr> <td style="text-align: center;">حذف از لیست</td> <td></td> <td></td> </tr> </table>	حذف	تاریخ بارنامه	شماره بارنامه	حذف از لیست			<table border="1" style="width: 100%; border-collapse: collapse;"> <tr> <td style="width: 50%;">شماره بارنامه</td> <td style="width: 50%;">۴۵۳۴۳۱</td> </tr> <tr> <td>تاریخ بارنامه</td> <td>2016/06/26</td> </tr> <tr> <td colspan="2" style="text-align: center; border: 2px solid blue; border-radius: 10px;"> <span style="color: white; font-weight: bold;">افزودن به لیست</span> </td> </tr> </table>	شماره بارنامه	۴۵۳۴۳۱	تاریخ بارنامه	2016/06/26	<span style="color: white; font-weight: bold;">افزودن به لیست</span>	
حذف	تاریخ بارنامه	شماره بارنامه											
حذف از لیست													
شماره بارنامه	۴۵۳۴۳۱												
تاریخ بارنامه	2016/06/26												
<span style="color: white; font-weight: bold;">افزودن به لیست</span>													

<table border="1" style="width: 100%; border-collapse: collapse;"> <tr> <td style="width: 33%;">حذف</td> <td style="width: 33%;">تاریخ بارنامه</td> <td style="width: 33%;">شماره بارنامه</td> </tr> <tr> <td style="text-align: center;"><input type="checkbox"/></td> <td style="text-align: center;">۲۰۱۶/۰۶/۲۶</td> <td style="text-align: center;">۴۵۳۴۳۱</td> </tr> <tr> <td colspan="3" style="text-align: center; border: 2px solid red;"> <span style="color: white; font-weight: bold;">حذف از لیست</span> </td> </tr> </table>	حذف	تاریخ بارنامه	شماره بارنامه	<input type="checkbox"/>	۲۰۱۶/۰۶/۲۶	۴۵۳۴۳۱	<span style="color: white; font-weight: bold;">حذف از لیست</span>			<table border="1" style="width: 100%; border-collapse: collapse;"> <tr> <td style="width: 50%;">شماره بارنامه</td> <td style="width: 50%;"> </td> </tr> <tr> <td>تاریخ بارنامه</td> <td> </td> </tr> <tr> <td colspan="2" style="text-align: center; border: 2px solid blue; border-radius: 10px;"> <span style="color: white; font-weight: bold;">افزودن به لیست</span> </td> </tr> </table>	شماره بارنامه		تاریخ بارنامه		<span style="color: white; font-weight: bold;">افزودن به لیست</span>	
حذف	تاریخ بارنامه	شماره بارنامه														
<input type="checkbox"/>	۲۰۱۶/۰۶/۲۶	۴۵۳۴۳۱														
<span style="color: white; font-weight: bold;">حذف از لیست</span>																
شماره بارنامه																
تاریخ بارنامه																
<span style="color: white; font-weight: bold;">افزودن به لیست</span>																

شکل ۲۸- افزودن اطلاعات بارنامه به منشأ ارز غیربانکی

## سامانه نیما و ایفای تعهدات ارزی

همچنین امکان ثبت بیش از یک بارنامه در این مرحله با تکرار عملیات بالا وجود دارد. پس از تکمیل همه اطلاعات گزینه بعدی را انتخاب کنید. پس از انتخاب کالا و هزینه‌های مربوطه، شما باید به مشخص کردن تعیین منشأ ارز خود اقدام نمایید. در ثبت سفارش‌های غیربانکی قلم‌های منشأ ارز قابل انتخاب عبارتند از: صرافی، واردات-صادرات و ارز با منشأ خارجی.

شما می‌توانید یک یا چند قلم منشأ ارز را انتخاب نمایید. در این مرحله باید پس از انتخاب یک قلم منشأ ارز، نسبت به تکمیل فیلدهای ضروری مربوط به آن اقدام نمایید. در صورتی که نوع ارز انتخابی شما غیر از نوع ارز ثبت سفارش باشد، سیستم معادل آن را به ارز ثبت سفارش محاسبه کرده و در کادر آبی رنگ به شما نشان خواهد داد. پس از پر کردن فیلدهای مربوط به قلم منشأ ارز، باید گزینه استعمال از بانک مرکزی را انتخاب کرده و منتظر پاسخ باشید.

The screenshot shows a web-based form for recording origin information. At the top, there are two tabs: 'تکمیل منشأ ارز' (Complete origin) and 'ثبت اطلاعات منشأ ارز' (Record origin information). The form is divided into several sections:

- Top Section:** Includes 'نوع ارز ثبت سفارش' (Type of recorded currency) set to 'درهم امارات' (UAE Dirham), 'مبلغ کل' (Total amount) set to '۰', and 'شماره ثبت سفارش' (Record number) set to '۴۶۱۶۸۱۰۵'.
- Middle Section:** Includes 'نوع منشأ ارز' (Origin type) set to '۲' (Non-bank), 'شماره رسید کالا' (Goods receipt number) set to '۱۳۹۳۵۰۰۱۸۱', and 'نوع ارز' (Currency type) set to '۰' (Other).
- Bottom Section:** Includes 'مبلغ ارزی' (Currency amount) set to '۳.۱۱', 'پوشه انگلیس' (English folder) set to '۰', and a blue bar indicating 'نوع استعمال: معادل - ۲ - درهم امارات' (Usage type: Equivalent - 2 - UAE Dirham).
- Bottom Right:** A red-bordered button labeled 'استعلام از بانک مرکزی' (Check with central bank).

شکل ۲۹- استعمال اقلام منشأ ارز غیربانکی

در صورت تایید قلم منشأ ارز وارد شده توسط بانک مرکزی، آن را در جدول پایین مشاهده خواهید کرد.

مبلغ قلم	مبلغ ارز	نوع ارز	مبلغ معادل ثبت سفارش	نوع ارز	نوع ارز	مبلغ کل	نوع ارز
۳۰۱	۳۰۱	انتخاب کنید	۶۰	انتخاب کنید	انتخاب کنید	۳۰	درهم امارات

شکل ۳۰- جدول ارقام منشأ ارز غیربانکی


در ادامه می‌توانید قلم منشأ ارز جدیدی را ثبت نمایید. توجه به این نکته ضروری است که مجموع مبالغ قلم‌های منشأ ارز اعلام شده باید برابر با مبلغ کل منشأ ارز شود. ارز شما به عنوان مثال، اگر مبلغ کل منشاء ارزتان ۵۰۰۰ دلار باشد، می‌توانید از دو رسید سنا که مبلغ یکی از آنها ۸۰۰ دلار و دیگری ۱۲۰۰ دلار است و همچنین دو کاپوتاژ صادراتی به مبلغ ۵۰۰ و ۱۰۰۰ دلار و نیز یک ارز با منشأ خارجی به مبلغ ۱۵۰۰ دلار استفاده نمایید. همان طور که مشاهده می‌نمایید، مجموع ارقام یعنی «مبلغ کل» منشأ ارز برابر ۵۰۰۰ دلار است. پس از تکمیل همه اطلاعات، گزینه ثبت و تمام را انتخاب کنید. منشأ ارز ثبت شده به همراه شماره ساتا (رهگیری) مربوط به آن در جدول منشأ ارزهای غیربانکی قابل مشاهده خواهد بود.

## ۲-۱- تعیین منشأ ارز ثبت سفارش‌های بانکی

در ثبت سفارش‌های بانکی پس از انجام ثبت سفارش و ارائه اسناد حمل به بانک عامل، باید منشأ ارز ثبت شود. برای این منظور پس از انتخاب گزینه عملیات ارزی و

## سامانه نیما و ابفای تعهدات ارزی

مدیریت عملیات ارزی بانکی از منوی کناره، گزینه تعیین منشأ ارز را مطابق شکل انتخاب کنید.



شکل ۳۱- ورود به صفحه تعیین منشأ ارز بانکی

سپس با انتخاب شماره ثبت سفارش مورد نظر خود، دکمه ایجاد منشأ ارزی جدید را بزنید.



شکل ۳۲- انتخاب دکمه ایجاد منشأ ارز جدید

در صورتی که ثبت سفارش به صورت حمل یکسره یا حداقل اسناد نباشد و بانک عامل اسناد حمل مربوط به ثبت سفارش انتخاب شده را در پورتال ارزی بارگذاری و

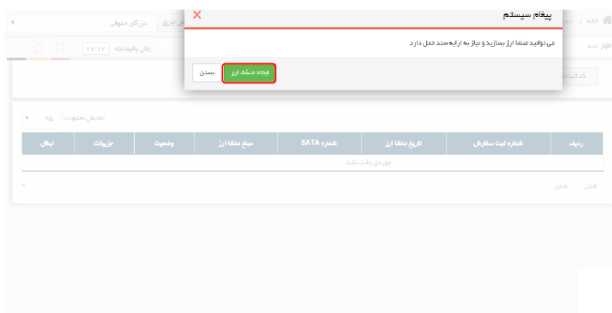
## سامانه نیما و ایفای تعهدات ارزی

تأیید نکرده باشد، پیغام خطا برای سند گشایش مطابق شکل زیر به شما نشان داده می‌شود و سامانه از ادامه فرایند جلوگیری می‌کند.

@HesabdaryCom

شکل ۳۳- خطای عدم بارگذاری سند حمل توسط بانک عامل

در صورتی که سند حمل ارسال شده باشد یا ثبت سفارش به صورت حمل یکسره یا حداقل اسناد باشد، سیستمی با نمایش پیغام مربوط، اجازه ادامه فرایند ثبت منشأ ارز را می‌دهد. در این مرحله با انتخاب گزینه ایجاد منشأ ارز مطابق شکل زیر وارد فرم ایجاد منشأ ارز می‌شوید.



شکل ۳۴- ورود به صفحه ایجاد منشأ ارز بانکی





حذف	شماره بارنامه	تاریخ بارنامه	شماره بارنامه	شماره بارنامه
<input type="checkbox"/>	۴۵۳۴۳۱	۲۰۱۶/۰۶/۲۶	۴۵۳۴۳۱	۴۵۳۴۳۱
<input type="checkbox"/>				تاریخ بارنامه
<input type="checkbox"/>				تاریخ بارنامه
<input type="checkbox"/> حذف از لیست			<input type="checkbox"/> افزودن به لیست	

شکل ۳۶- افزودن اطلاعات بارنامه به منشأ ارز بانکی

همچنین امکان ثبت بیش از یک بارنامه در این مرحله با تکرار عملیات بالا وجود دارد. پس از تکمیل همه اطلاعات گزینه تأیید درخواست را انتخاب کنید. سپس وضعیت منشأ ارز ثبت شده در جدول منشأ ارزهای بانکی منتظر نتیجه بانک خواهد شد. پس از تأیید منشأ ارز از سوی بانک عامل شماره ساتا مربوط در جدول درج می-شود.

### ۳-۱۰- اظهار شناسه رهگیری

پس از تعیین منشأ ارز و دریافت شماره ساتا، در صورتی که کالاهای منشأ ارز مشمول شناسه رهگیری باشند، مطابق مورد نشان داده شده در شکل زیر وضعیت منشأ ارز به «منتظر اظهار شناسه رهگیری» تغییر می‌کند. با انتخاب دکمه جزییات مربوط به این منشأ ارز، می‌توانید اطلاعات شناسه کالا و دیگر جزییات مربوط به منشأ ارز را مشاهده کنید.

## سامانه نیما و ایفای تعهدات ارزی

ردیف	شماره ثبت سفارش	تاریخ منشا ارز	شماره ساتا	مبلغ منشا ارز	وضعیت	جوازات منشا ارز	جوازات شناسه رهگیری	اندام تجاریس ۹۳
۱	۸۳۶۶۷۸۶	۱۳۹۶/۰۸/۲۳	۱۳۹۶-۲۲۴۸-۸۱۵۵	۱۵۰	انداه اظهار گمرکی	جوازات	شناسه شناسه رهگیری	۹۳ اندام تجاریس ۹۳
۳	۸۳۶۶۷۸۶	۱۳۹۶/۰۸/۲۳	۱۳۹۶-۲۲۴۸-۵۱۵۵	۱۵۰	انداه اظهار گمرکی	جوازات	شناسه شناسه رهگیری	۹۳ اندام تجاریس ۹۳
۴	۸۳۶۵۳۳۳	۱۳۹۶/۰۸/۲۳	۱۳۹۶-۲۲۴۸-۵۱۵۵	۲۰۰	منتظر اظهار شناسه رهگیری	جوازات	شناسه شناسه رهگیری	۹۳ اندام تجاریس ۹۳
۴	۸۳۶۰۳۳۳	۱۳۹۶/۰۸/۲۳	۱۳۹۶-۲۲۴۸-۵۱۵۵	۲۰۰	انداه اظهار گمرکی	جوازات	شناسه شناسه رهگیری	۹۳ اندام تجاریس ۹۳
۵	۷۵۵۵۳۳۳	۱۳۹۶/۰۸/۲۳	۱۳۹۶-۲۲۴۸-۵۱۵۵	۱۵۰	انداه اظهار گمرکی	جوازات	شناسه شناسه رهگیری	۹۳ اندام تجاریس ۹۳
۶	۹۸۸۳۳۳۳	۱۳۹۶/۰۸/۲۳	۱۳۹۶-۲۲۴۸-۵۱۵۵	۲۰۰	انداه اظهار گمرکی	جوازات	شناسه شناسه رهگیری	۹۳ اندام تجاریس ۹۳

### شکل ۳۷- وضعیت منشأ ارز پس از دریافت شماره ساتا از بانک مرکزی

در این مرحله باید با انتخاب دکمه اظهار شناسه رهگیری این فرایند را آغاز کنید. با انتخاب این دکمه، صفحه‌ای مشابه شکل زیر نمایش داده می‌شود. در این صفحه می‌توانید فایل نمونه جهت ثبت اطلاعات شناسه رهگیری را دانلود کنید. پس از تکمیل اطلاعات در داخل این فایل و ذخیره آن، با فشردن دکمه «انتخاب فایل» تکمیل شده را بارگذاری کنید. توجه کنید که در فایل بارگذاری شده باید به تعداد کالاهای اظهار شده در منشأ ارز (مثلاً در تصویر زیر ۶۵۰۰ سطر وجود داشته باشد. سپس با انتخاب دکمه استعلام شناسه‌های رهگیری فرایند استعلام سیستمی شناسه‌های رهگیری آغاز می‌شود.

تذکر: توجه داشته باشید که اطلاعات وارد شده در فایل نمونه اعم از شناسه کالا و شناسه‌های رهگیری نبایستی به شکل نماد علمی (به عنوان نمونه؛  $3.5795E+14$ ) و یا اعشاری ذخیره به عنوان نمونه؛ 358000071790735.00 شده باشند. در این صورت این موارد با خطا مواجه شده و قابل پذیرش نخواهند بود. برای جلوگیری از این مشکل، پس از ورود اطلاعات خود در فایل مورد نظر، تمامی سلول‌های فایل اکسل را انتخاب نموده و با کلیک راست، از گزینه‌ی Format Cells را انتخاب نمایید. سپس از زبانه‌ی Number دسته‌بندی Number را

## سامانه نیما و ابغای تعهدات ارزی

انتخاب نموده و مقدار Decimal places را برابر (صفر) تنظیم نمایید و بر روی OK کلیک کنید.

ردیف	گروه کال	تعداد کل	تعداد کلای تایید شده	تایید نمونه	بارگذاری فایل	فایل شناسه های رهگیری
۱	تجهیزات لای سم گرت	۶۵۰۰	۰	تایید نمونه	تایید نمونه	تایید نمونه

نمایش ۱ تا ۱ از مجموع ۱ مورد

وضعیت اظهار شناسه رهگیری: **پیش‌روص**

۳

شکل ۳۸- اظهار شناسه رهگیری

در صورت تأیید شناسه‌های رهگیری، وضعیت منشأ ارز مطابق شکل زیر به «آماده اظهار گمرکی» تغییر می‌کند.

ردیف	شماره ثبت سفارش	تاریخ منشأ ارز	شماره SATA	مبلغ منشأ ارز	وضعیت	جوابات منشأ ارز
۱	AP39123P	۱۳۹۶/۸/۲۳	۳۳۹۰۳۳۴۸۰۸۵۵	۰۰۰	آماده اظهار گمرکی	جوابات منشأ ارز
۲	AP39123P	۱۳۹۶/۸/۲۵	۳۳۹۰۳۳۴۸۰۸۵۵	۱۵۰۰۰	آماده اظهار گمرکی	جوابات منشأ ارز
۳	AP58133A	۱۳۹۶/۸/۲۹	۳۳۹۰۳۳۴۸۰۸۵۵	۲۰۰۰۰	آماده اظهار گمرکی	جوابات منشأ ارز
۴	AP3۹۳۳۷۱	۱۳۹۶/۸/۲۹	۳۳۹۰۳۳۴۴۵۰۸۴۷	۳۰۰۰۰۰۰	آماده اظهار گمرکی	جوابات منشأ ارز
۵	Y585333A	۱۳۹۶/۸/۲۹	۳۳۹۰۳۳۴۸۰۸۵۵	۵۰	آماده اظهار گمرکی	جوابات منشأ ارز
۶	Y585333A	۱۳۹۶/۸/۲۵	۳۳۹۰۳۳۴۴۵۰۸۴۷	۵۰۰	آماده اظهار گمرکی	جوابات منشأ ارز

نمایش ۱ تا ۶ از مجموع ۶ مورد

شکل ۳۹- تغییر وضعیت منشأ ارز پس از تأیید شناسه‌های رهگیری

در صورتی که در فایل بارگذاری شده، ردیف کالایی در قالب نامناسب و یا دچار خطا وجود داشته باشد، شناسه‌های رهگیری به وضعیت عدم تایید شناسه‌های رهگیری قابل مشاهده خواهد بود. در این وضعیت مطابق تصویر زیر بایستی با داندود

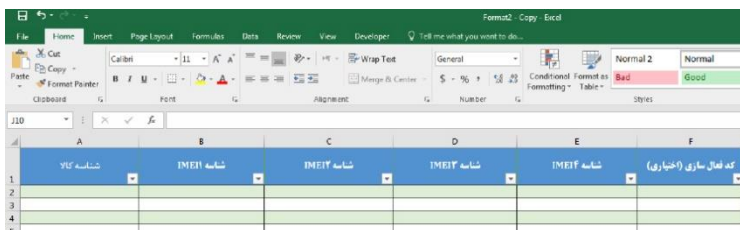
## سامانه نیما و ایفای تعهدات ارزی

فایل خطا، ردیف‌های خطادار را اصلاح نموده و دوباره بارگذاری نمایید. سپس بر روی دکمه استعلام شناسه‌های رهگیری کلیک نمایید.



شکل ۴۰- وضعیت عدم تأیید شناسه‌های رهگیری پس از استعلام آن

نکته: در فایل نمونه برای شناسه‌های رهگیری IMEI تجهیزات دارای سیم کارت بایستی اطلاعات هر قلم کالا را در یک ردیف تکمیل نمایید. مطابق تصویر زیر در این فایل در ستون اول کد شناسه کالای مربوط به آن کالا را وارد نموده و در ردیف‌های دوم تا پنجم به ترتیب در صورت یک سیم‌کارت یا دو سیم‌کارت و به بالا مقدار شناسه‌های IMEI آن کالا (دستگاه) را وارد می‌نمایید. همچنین لازم است در ستون ششم (آخری) عددی ۶ رقمی تصادفی بین ۱۱۱۱۱۱ الی ۹۹۹۹۹۹ به عنوان کد فعال‌سازی آن دستگاه (مورد استفاده در طرح رجیستری) درج نمایید. توجه داشته باشید که کدهای فعال‌سازی وارد شده در فایل شما نباید تکراری باشند.



شکل ۴۱- ساختار فایل نمونه بارگذاری شناسه‌های رهگیری IMEI

تجهیزات دارای سیم کارت

۱۱- **ضمیمه:** دستورالعمل اجرایی نحوه تشخیص ارزش حاصل از صادرات خدمات (گواهی صادرات خدمات) موضوع تبصره ۳ ماده ۲۷ آیین

### نامه اجرایی قانون مقررات صادرات و واردات

۱- **مقدمه:** با توجه به بندهای ۱۹، ۳۶، ۳۹ و ۴۰ ماده ۵ اساسنامه سازمان و در اجرای تبصره ۳ ماده ۲۷ آیین نامه اجرایی قانون مقررات صادرات و واردات و به منظور ساماندهی حوزه صادرات خدمات، سازمان توسعه تجارت ایران ضمن بررسی قوانین و مقررات موجود و اسناد بالا دستی، برنامه اجرایی جهت شناسایی صادرکنندگان و فرآیند صادرات و حمایت از فعالان این حوزه را تهیه و تدوین نمود تا مشمولین این بخش نیز از مزایا و تشویقات پیش بینی شده در چارچوب مقررات بهره مند گردند.

۲- **هدف:** ساماندهی، هماهنگی، تسهیل و شفاف‌سازی امور مربوط به تعاریف حوزه صادرات خدمات و بهره‌مندی فعالان این بخش در چارچوب مزایای قانونی می‌باشد.

۳- **دامنه شمول:** کلیه صادرکنندگان و فعالان حوزه صادرات خدمات بشرح وظایفی که در بند (۶) این دستورالعمل به تفصیل ذکر گردیده است.

### ۴- تعاریف:

صادرات خدمات: کسب درآمد هر شخص حقیقی یا حقوقی ایرانی از محل ارائه و فروش انواع خدمات مجاز و قانونی به اشخاص حقیقی یا حقوقی غیرایرانی در چارچوب تعاریف قوانین مقررات صادرات و واردات و امور گمرگی.

اشخاص حقیقی ایرانی: کلیه افراد مقیم ایران که دارای تابعیت و یا حق اقامت دائم ایران می‌باشند.

اشخاص حقوقی ایرانی: کلیه شرکت‌ها، موسسات و نهادهای ثبت شده در ایران و یا هر کشور دیگری با مالکیت بخش خصوصی یا عمومی ایران.

## سامانه نیما و ایفای تعهدات ارزی

اشخاص حقیقی غیرایرانی: کلیه افراد مقیم هر کشوری بجز ایران که دارای تابعیت و یا حق اقامت دائم آن کشوری باشند.

اشخاص حقوقی غیر ایرانی: کلیه شرکت‌ها، موسسات و نهادهای ثبت شده در ایران و یا هر کشور دیگری با مالکیت غیر ایرانی.

### ۵- شرح وظایف و مسئولیت‌ها:

۵-۱ - کمیته‌ای متشکل از نمایندگان سازمان توسعه تجارت ایران ( دبیر، وزارتخانه یا سازمان دولتی مرتبط و اتاق بازرگانی، صنایع، معادن و کشاورزی ایران یا اتحادیه و تشکل صادراتی ذیربط، مسئول تعیین اسناد مثبت‌مورد نیاز و بررسی آنها جهت صدور گواهی صادرات خدمات می‌باشند.

۵-۲ - دفتر توسعه صادرات خدمات و محصولات دانش‌بنیان بعنوان دبیرخانه این کمیته، مسئولیت برگزاری جلسات کمیته مذکور را برعهده دارد.

تبصره ۱: دبیرخانه کمیته می‌تواند حسب نیاز از سایر وزارتخانه‌ها، دستگاهها و یا سازمانهای دولتی جهت اخذ نظر مشورتی جهت حضور در کمیته دعوت بعمل آورد.

تبصره ۲: سازمان توسعه تجارت ایران (دفتر توسعه صادرات خدمات و محصولات دانش بنیان) موظف است در ازای ارائه اسناد و مدارک معتبر از سوی اشخاص حقیقی یا حقوقی ایرانی مبنی بر انجام صادرات خدمات، اقدام به صدور «گواهی صادرات خدمات» معادل ارزش صادرات صورت گرفته نماید.

تبصره ۳: صادرکنندگان خدمات دارای گواهی صادرات خدمات، مشمول امتیازات ارائه شده از سوی سازمان توسعه تجارت ایران به صادرکنندگان کالا می‌باشند.

### ۶- سازو کار اجرایی و فرآیند انجام کار:

الف) دسته بندی انواع خدمات مشمول صادرات:

## سامانه نیما و ایفای تعهدات ارزی

انجام صادرات در قالب دسته‌بندی ذیل مشمول تعریف صادرات خدمات مجاز قرار می‌گیرد؛

### ۱-۶- خدمات بازرگانی:

۱-۱-۶- خدمات حرفه‌ای: (خدمات حقوقی/ حسابداری، حسابداری، حسابرسی و دفترداری/ خدمات مالیاتی/ خدمات معماری/ خدمات مهندسی/ خدمات مهندسی یکپارچه/ خدمات برنامه‌ریزی شهری و معماری تزئینی/ خدمات پزشکی و دندانپزشکی/ خدمات دامپزشکی/ خدمات ارائه شده به وسیله ماما، پرستار، فیزیوتراپ و کارکنان پیراپزشکی/ سایر موارد مربوط به خدمات بازرگانی

۱-۲-۶- رایانه و خدمات مرتبط: (خدمات مشاوره‌ای مرتبط با نصب سخت‌افزار رایانه/ خدمات اجرای نرم‌افزار/ خدمات داده‌پردازی/ خدمات پایگاه اطلاعاتی ارشاد/ سایر موارد مربوط به خدمات رایانه‌ای

۱-۳-۶- خدمات تحقیق و توسعه: (خدمات تحقیق و توسعه در زمینه علوم طبیعی/ خدمات تحقیق و توسعه در زمینه علوم اجتماعی و انسانی/ خدمات تحقیق و توسعه میان رشته‌ای)

۱-۴-۶- خدمات مربوط به اموال غیر منقول: (شامل اموال شخصی/ بر مبنای حق‌الزحمه یا قرارداد)

۱-۵-۶- خدمات کرایه‌ای/ اجاره‌ای بدون اپراتور: (مربوط به کشتی، هواپیما، سایر تجهیزات حمل و نقل، سایر ماشین‌آلات و تجهیزات)

۱-۶-۶- سایر خدمات بازرگانی: (خدمات تبلیغاتی/ خدمات مربوط به تحقیق راجع به بازار و سنجش افکار عمومی/ خدمات مشاوره مدیریت/ خدمات مرتبط با مشاوره مدیریت/ خدمات آزمایش و تحلیل فنی/ خدمات لازم در کشاورزی، شکار و جنگل‌داری/ خدمات لازم در صیادی/ خدمات لازم در معدن‌کاوی/ خدمات لازم در ساخت صنعتی/ خدمات لازم در توزیع انرژی/ خدمات کالایی و عرضه نیروی انسانی/ رسیدگی و تأمین/ خدمت مشاوره‌ای علمی و فنی مربوط به نگهداری و تعمیر



## سامانه نیما و ایفای تعهدات ارزی

تجهیزات (غیر از کشتی، هواپیما و سایر تجهیزات حمل و نقل) / خدمات نظافت ساختمان / خدمات عکاسی / خدمات بسته‌بندی / چاپ و نشر / خدمات مربوط به برگزاری گردهمایی‌ها / سایر موارد مرتبط با خدمات بازرگانی

۶-۲- خدمات ارتباطات:

۶-۲-۱- خدمات پستی

۶-۲-۲- خدمات با استفاده از پیک

۶-۲-۳- خدمات مخابرات: (خدمات تلفنی صوتی / خدمات انتقال داده‌ها به صورت بسته سوئیچ شده / خدمات انتقال داده‌ها به صورت مدار سوئیچ شده / خدمات تلکس / خدمات تلگراف / خدمات دورنگار / خدمات مدار اجاره‌ای خصوصی / پست الکترونیک / پست صوتی / بازیافت اطلاعات به‌طور مستقیم و از پایگاه اطلاعات مبادله داده‌های الکترونیکی / خدمات دورنگار با ارزش افزوده یا به صورت تقویت شده، از جمله ذخیره کردن و ارسال، ذخیره کردن و بازیافت / مجموعه مقررات و رویه‌های تبدیل / پردازش اطلاعات یا داده‌ها به صورت مستقیم از جمله پردازش معامله / سایر موارد مرتبط با خدمات مخابراتی

۶-۲-۴- خدمات سمعی و بصری: (خدمات مربوط به تولید و توزیع تصاویر متحرک و نوار ویدئویی / خدمات مربوط به نمایش تصاویر متحرک / خدمات رادیویی و تلویزیونی / خدمات مربوط به پخش رادیو و تلویزیونی / ضبط صدا)

۶-۲-۵- سایر موارد مرتبط با خدمات سمعی و بصری

۶-۳- ساخت و خدمات مهندسی مرتبط با آن:

۶-۳-۱- کار ساخت عمومی در مورد خانه‌سازی

۶-۳-۲- کار ساخت عمومی در مورد مهندسی عمران

۶-۳-۳- کار نصب و سوار کردن

## سامانه نیما و ایفای تعهدات ارزی

۴-۳-۶- کار تکمیل و پایان ساختمان

۵-۳-۶- سایر موارد مرتبط با ساخت و خدمات مهندسی

۴-۶- خدمات توزیع:

۱-۴-۶- خدمات نماینده حق العمل کار

۲-۴-۶- خدمات عمده فروشی

۳-۴-۶- خدمات خرده فروشی

۴-۴-۶- اعطای فرانسیز

۵-۴-۶- سایر موارد مرتبط با خدمات توزیع

۵-۶- خدمات آموزشی:

۱-۵-۶- خدمات آموزش ابتدایی

۲-۵-۶- خدمات آموزش دبیرستانی

۳-۵-۶- خدمات آموزش عالی

۴-۵-۶- آموزش بزرگسالان

۵-۵-۶- سایر خدمات مرتبط با آموزشی

۶-۶- خدمات زیست محیطی:

۱-۶-۶- خدمات فاضلاب

۲-۶-۶- خدمات انتقال پسماندها

۳-۶-۶- خدمات مربوط به رفع آلودگی و خدمات مشابه



## سامانه نیما و ایفای تعهدات ارزی

۴-۶-۶- سایر موارد مرتبط با خدمات زیست محیطی

۷-۶- خدمات مالی:

۱-۷-۶- کلیه خدمات بیمه و مرتبط با بیمه: (خدمات بیمه عمر، حوادث و تندرستی/ خدمات بیمه غیر از بیمه عمر/ بیمه اتکایی و بیمه واگذاری/ خدمات کمکی به بیمه (از جمله خدمات دلالی و نمایندگی)

۲-۷-۶- بانکداری و سایر خدمات مالی (به جز بیمه): (قبول سپرده و دیگر وجوه قابل پرداخت توسط مردم/ اعطای انواع وام، از جمله وام مصرفی، وام وثیقه، تأمین اعتبار و تأمین مالی معاملات تجاری/ تأمین مالی از طریق پرداخت اجاره تجهیزات/ کلیه خدمات مربوط به پرداخت و انتقال پول/ ضمانتنامه‌ها و تعهدنامه‌ها/ تجارت به حساب خود یا به حساب مشتریان چه در بورس، معاملات روی پیشخوان یا شامل: «اسناد بازار پول (چک، برات، گواهی سپرده و غیره)/ ارز دارایی‌های مالی اشتقاقی از جمله قراردادهای سلف (خرید یا فروش) و قراردادهای حق امتیاز/ اسناد ارزی و دارای بهره از جمله اسنادی چون اسناد مربوط به معاملات تعویضی، قراردادهای وعده‌دار ارزی/ اوراق بهادار قابل انتقال/ سایر اسناد قابل معامله و دارایی‌های مالی از جمله شمش طلا»/ مشارکت در نشر اوراق بهادار، از جمله پذیره-نویسی و نمایندگی فروش اوراق (اعم از عمومی یا خصوصی) و ارائه خدمات مرتبط با این نوع انتشار/ دلالی پول/ مدیریت دارایی مانند مدیریت دارایی‌های نقدی یا مدیریت پرتفوی، تمام اشکال مدیریت سرمایه‌گذاری جمعی مدیریت صندوق بازنشستگی، خدمات نگهداری، سپرده‌پذیری و امانتداری/ خدمات مربوط به تسویه و تهاتر دارایی‌های مالی شامل اوراق بهادار، دارایی‌های مالی اشتقاقی و سایر اسناد قابل معامله/ خدمات مشاوره‌ای و سایر خدمات مالی کمکی مربوط به تمامی فعالیت‌های مذکور در بخش IB سند MTN.TNC/W/50. از جمله راهنمایی و تحلیل اعتبار، تحقیق و مشاوره در سرمایه‌گذاری و نگهداری پرتفوی، مشورت برای در اختیار گرفتن شرکت‌ها و تجدید ساختار و راهبر شرکت‌ها/ ارائه و انتقال اطلاعات مالی و داده‌پردازی مالی و نرم‌افزارهای مربوطه از طریق عرضه‌کنندگان سایر خدمات مالی

## سامانه نیما و ایفای تعهدات ارزی

۳-۷-۶- سایر موارد مرتبط با خدمات مالی

۸-۶- خدمات اجتماعی و بهداشتی:

۱-۸-۶- خدمات بیمارستانی

۲-۸-۶- سایر خدمات مربوط به بهداشت انسان

۳-۸-۶- خدمات اجتماعی

۴-۸-۶- سایر موارد مرتبط با خدمات اجتماعی و بهداشتی

۹-۶- خدمات مرتبط با گردشگری و مسافرت:

۱-۹-۶- هتل و رستوران (از جمله پذیرایی)

۲-۹-۶- خدمات موسسات مسافرتی و دایرکنندگان تورها

۳-۹-۶- خدمات مربوط به راهنمایی گردشگران

۴-۹-۶- سایر موارد مرتبط با گردشگری و مسافرت

۱۰-۶- خدمات تفریحی، فرهنگی و ورزشی (به جز خدمات صوتی - تصویری):

۱-۱۰-۶- خدمات مربوط به سرگرمی (از جمله مربوط به تئاتر، گروه‌های

دارای حیوانات و سیرک)

۲-۱۰-۶- خدمات بنگاه‌های خبری

۳-۱۰-۶- خدمات مربوط به کتابخانه، بایگانی، موزه و سایر خدمات فرهنگی

۴-۱۰-۶- خدمات ورزشی و سایر خدمات تفریحی

۵-۱۰-۶- سایر موارد مرتبط با خدمات تفریحی، فرهنگی و ورزشی

۱۱-۶- خدمات حمل و نقل:

دات کام  
حسابداری

www.Hesabdary.Com  
@HesabdaryCom

@HesabdaryCom

## سامانه نیما و ایفای تعهدات ارزی

۱-۱۱-۶- خدمات حمل و نقل دریایی: (حمل و نقل مسافر/ حمل و نقل بار/ اجاره کشتی با خدمه/ نگهداری و تعمیر کشتی/ خدمات در زمینه به جلو راندن و یدک کشیدن/ خدمات پشتیبانی برای حمل و نقل دریایی)

۲-۱۱-۶- حمل و نقل در آبراه های داخلی: (حمل و نقل مسافر/ حمل و نقل بار/ اجاره کشتی با خدمه/ نگهداری و تعمیر کشتی/ خدمات در زمینه پیشرانی و یدک کشیدن/ خدمات پشتیبانی برای حمل و نقل در آبراه های داخلی)

۳-۱۱-۶- خدمات حمل و نقل هوایی: (حمل و نقل مسافر/ حمل و نقل بار/ اجاره هواپیما با خدمه/ نگهداری و تعمیر هواپیما/ خدمات پشتیبانی برای حمل و نقل هوایی)

۴-۱۱-۶- حمل و نقل فضایی - (حمل و نقل محموله های فضایی مانند ماهواره)

۵-۱۱-۶- خدمات حمل و نقل با راه آهن: (حمل و نقل مسافر/ حمل و نقل بار/ خدمات در زمینه به جلو راندن و یدک کشیدن/ نگهداری و تعمیر تجهیزات حمل و نقل با راه آهن/ خدمات پشتیبانی برای خدمات حمل و نقل با راه آهن)

۶-۱۱-۶- خدمات حمل و نقل جاده ای: (حمل و نقل مسافر/ حمل و نقل بار/ اجاره وسیله نقلیه دارای فعالیت تجاری همراه با راننده/ نگهداری و تعمیر تجهیزات حمل و نقل جاده ای/ خدمات پشتیبانی برای خدمات حمل جاده ای)

۷-۱۱-۶- حمل از طریق خط لوله: (حمل و نقل مواد سوختی/ حمل و نقل سایر مواد)

۸-۱۱-۶- خدمات کمکی برای تمام شیوه های حمل و نقل: (خدمات جابجایی بار/ خدمات انبار کردن و انبارداری/ خدمات موسسات حمل و نقل بار)

۹-۱۱-۶- سایر خدمات مرتبط با حمل و نقل

(ب) مدارک مورد نیاز جهت ارائه توسط متقاضیان:

## سامانه نیما و ایفای تعهدات ارزی

- اصل نامه درخواست شرکت با مهر و امضای مدیرعامل
- نماینده شرکت و شماره تماس جهت ارتباط با دبیرخانه در نامه معرفی گردد
- ثبت نامه در دبیرخانه مرکزی سازمان توسعه تجارت ایران
- اصل و کپی قرارداد منعقدہ یا موافقت نامه یا نامه ابلاغ (ارجاع) کار و ترجمه رسمی آن منضم به تأیید اصالت آنها توسط وزارت امور خارجه یا کنسولگری/ سفارت ج.ا.ا. و یا رایزنی بازرگانی در کشور هدف
- صورت حساب های بانکی بیانگر وصول مطالبات یا سایر اسناد مرتبط مالی
- تأییدیه یا مجوز فعالیت از وزارتخانه یا سازمان ذیربط یا تشکل صادراتی مربوطه
- اساسنامه، آگهی تأسیس و آخرین تغییرات شرکت طبق روزنامه رسمی
- اسناد مربوط به روند پیشرفت کار و گواهی حسن انجام کار از کار فرما با موضوع درخواست متقاضی
- سایر اسناد و مدارک تکمیلی فنی، مالی و حقوقی حسب درخواست دبیرخانه (مراحل اجرایی فرآیند):
- ۱- تحویل مدارک مورد نیاز توسط متقاضی به دبیرخانه
- ۲- بررسی کارشناسی و اعلام نواقص احتمالی به متقاضی جهت تکمیل مدارک
- ۳- طرح پرونده در جلسات
- ۴- در صورت تأیید دبیرخانه، گواهی صادرات خدمات با امضاء رییس کل سازمان صادر و به متقاضی تحویل داده می‌شود.

## سامانه نیما و ایفای تعهدات ارزی

این دستورالعمل در ۶ بند اصلی و ۳ تبصره تنظیم و به تصویب رسیده و از تاریخ ابلاغ لازم الاجرا می باشد و با متخلفین مطابق مقررات برخورد خواهد شد.

### ۱۲- منابع و ارتباط با مسولین:

- کتاب اصول و ضوابط کاربردی در تجارت خارجی انتشارات چاپ و نشر بازرگانی
- پورتال سازمان توسعه تجارت ایران
- جزوات آموزشی تجارت الکترونیک وزارت صنعت، معدن و تجارت
- مصوبات هیات دولت و دستورالعمل‌های مرتبط
- راهنمای سامانه جامع تجارت ایران منتشره مرکز توسعه تجارت الکترونیک وزارت صمت

@HesabdaryCom



ارتباط با مؤلف و ارسال نظرات:

تلفن: ۳۷۰۱۱۱۱۹

ایمیل: [Amirfakhrianali@gmail.com](mailto:Amirfakhrianali@gmail.com)

<a href="https://ble.im/samane_nima">ble.im/samane_nima</a>	پیام رسان بله	
<a href="https://iGap.net/samane_nima">iGap.net/samane_nima</a>	پیام رسان آی گپ	
<a href="https://Gap.im/samane_nima">Gap.im/samane_nima</a>	پیام رسان گپ	
<a href="https://eitaa.com/samane_nima">eitaa.com/samane_nima</a>	پیام رسان اینتا	
<a href="https://Aparat.com/samane_nima">Aparat.com/samane_nima</a>	سایت آپارات	
۰۲۱-۷۵۴۹۲۰۰۰	شماره پشتیبانی سامانه نیما	

ارتباط با مسولین سامانه

@HesabdaryCom





اتاق بازرگانی صنایع، معادن و کشاورزی  
خراسان رضوی

روابط عمومی و نشر

@HesabdaryCom